

HUMIRA® (adalimumab)

Rx solamente

INFORMACIÓN DESTACADA SOBRE LA PRESCRIPCIÓN

Esta información destacada no incluye toda la información necesaria para usar HUMIRA de forma segura y eficaz. Consulte la información completa sobre la prescripción para HUMIRA.

HUMIRA® (adalimumab) inyectable, para uso subcutáneo
Aprobación inicial en EE. UU.: 2002

ADVERTENCIA: INFECCIONES GRAVES Y NEOPLASIAS MALIGNAS

Consulte la advertencia del recuadro en la información completa sobre la prescripción.

INFECCIONES GRAVES (5.1, 6.1):

- Mayor riesgo de padecer infecciones graves que conduzcan a una hospitalización o a la muerte, incluidas tuberculosis (TB), septicemia bacteriana, infecciones micóticas invasivas (como la histoplasmosis) e infecciones provocadas por otros patógenos oportunistas.
- Suspenda la administración de HUMIRA si el paciente presenta una infección grave o septicemia durante el tratamiento.
- Realice una prueba de TB latente. Si da positiva, comience el tratamiento para la TB antes de comenzar el tratamiento con HUMIRA.
- Realice un seguimiento de todos los pacientes para detectar TB activa durante el tratamiento, incluso si la prueba de TB latente inicial dio negativa.

NEOPLASIAS MALIGNAS (5.2):

- Se ha informado de linfoma y otros tipos de neoplasias malignas, algunas mortales, en pacientes niños y adolescentes tratados con bloqueadores del factor de necrosis tumoral (TNF, por sus siglas en inglés) incluido HUMIRA.
- Después de la comercialización se han informado casos de linfoma hepatoesplénico de linfocitos T (HSTCL, por sus siglas en inglés), un tipo raro de linfoma de linfocitos T, en adolescentes y adultos jóvenes con enfermedad inflamatoria intestinal tratados con bloqueadores del TNF, incluido HUMIRA.

INDICACIONES Y USO

HUMIRA es un bloqueador del factor de necrosis tumoral (TNF) indicado para:

- **Artritis reumatoide (AR) (1.1):** reducir los signos y síntomas, inducir una respuesta clínica importante, inhibir la progresión del daño estructural y mejorar la función física en pacientes adultos con AR activa de moderada a grave.
- **Artritis idiopática juvenil (AIJ) (1.2):** reducir los signos y síntomas de la AIJ poliarticular activa de moderada a grave en pacientes de 2 años de edad o mayores.
- **Artritis psoriásica (AP) (1.3):** reducir los signos y síntomas, inhibir la progresión del daño estructural y mejorar la función física en pacientes adultos con AP activa.
- **Espondilitis anquilosante (EA) (1.4):** reducir los signos y síntomas en pacientes adultos con EA activa.
- **Enfermedad de Crohn (EC) (1.5):** el tratamiento de la enfermedad de Crohn activa de moderada a grave en pacientes adultos y pediátricos de 6 años de edad y mayores.
- **Colitis ulcerosa (CU) (1.6):** el tratamiento de la colitis ulcerosa activa de moderada a grave en pacientes adultos y pediátricos de 5 años de edad y mayores. **Limitaciones de uso:** No se ha establecido la efectividad en pacientes que han dejado de responder a los bloqueadores del TNF o que no los toleran.
- **Psoriasis en placas (PP) (1.7):** el tratamiento de pacientes adultos con psoriasis en placas crónica de moderada a grave que sean candidatos para recibir terapia sistémica o fototerapia, y cuando otras terapias sistémicas sean menos apropiadas desde el punto de vista médico.
- **Hidradenitis supurativa (HS) (1.8):** el tratamiento de la hidradenitis supurativa de moderada a grave en pacientes de 12 años de edad y mayores.
- **Uveítis (UV) (1.9):** el tratamiento de la uveítis intermedia, la uveítis posterior y la panuveítis no infecciosas en pacientes adultos y pediátricos de 2 años de edad y mayores.

POSOLÓGIA Y FORMA DE ADMINISTRACIÓN

- Administre mediante inyección subcutánea (2)

Artritis reumatoide, artritis psoriásica, espondilitis anquilosante (2.1):

- **Adultos:** 40 mg cada dos semanas.
 - Algunos pacientes con AR que no reciben metotrexato pueden beneficiarse si se aumenta la dosis a 40 mg cada semana o a 80 mg cada dos semanas.

Artritis idiopática juvenil o uveítis pediátrica (2.2):

Peso del paciente pediátrico 2 años de edad y mayores	Dosis recomendada
10 kg (22 libras) a menos de 15 kg (33 libras)	10 mg cada dos semanas
15 kg (33 libras) a menos de 30 kg (66 libras)	20 mg cada dos semanas
30 kg (66 libras) y más	40 mg cada dos semanas

Enfermedad de Crohn (2.3):

- **Adultos:** 160 mg el día 1 (administrados en un mismo día o divididos en dos días consecutivos); 80 mg el día 15, y 40 mg cada dos semanas a partir del día 29.
- **Pacientes pediátricos de 6 años de edad y mayores:**

Peso del paciente pediátrico	Dosis recomendada	
	Días 1 y 15	A partir del día 29
17 kg (37 libras) a menos de 40 kg (88 libras)	Día 1: 80 mg Día 15: 40 mg	20 mg cada dos semanas
40 kg (88 libras) y más	Día 1: 160 mg (dosis única o divididos en dos días consecutivos) Día 15: 80 mg	40 mg cada dos semanas

Colitis ulcerosa (2.4):

- **Adultos:** 160 mg el día 1 (administrados en un mismo día o divididos en dos días consecutivos); 80 mg el día 15, y 40 mg cada dos semanas a partir del día 29. Suspenda la administración en pacientes que no presenten indicios de remisión clínica a las ocho semanas (día 57).
- **Pacientes pediátricos de 5 años de edad y mayores:**

Peso del paciente pediátrico	Dosis recomendada	
	Días 1 a 15	A partir del día 29*
20 kg (44 libras) a menos de 40 kg (88 libras)	Día 1: 80 mg Día 8: 40 mg Día 15: 40 mg	40 mg cada dos semanas o 20 mg cada semana
40 kg (88 libras) y más	Día 1: 160 mg (dosis única o dividida en dos días consecutivos) Día 8: 80 mg Día 15: 80 mg	80 mg cada dos semanas o 40 mg cada semana

* Continúe la dosis recomendada para pacientes pediátricos que cumplan 18 años de edad y estén bien controlados con su pauta posológica de HUMIRA.

Psoriasis en placas o uveítis en adultos (2.5):

- **Adultos:** Dosis inicial de 80 mg, seguida de 40 mg cada dos semanas, comenzando una semana después de la dosis inicial.

Hidradenitis supurativa (2.6):

- **Adultos:**
 - Día 1: 160 mg (administrados en un mismo día o divididos en dos días consecutivos)
 - Día 15: 80 mg
 - Día 29 y dosis posteriores: 40 mg cada semana u 80 mg cada dos semanas
- **Adolescentes de 12 años de edad y mayores:**

Peso del adolescente	Dosis recomendada
30 kg (66 libras) a menos de 60 kg (132 libras)	Día 1: 80 mg Día 8 y dosis posteriores: 40 mg cada dos semanas
60 kg (132 libras) y más	Día 1: 160 mg (administrados en un mismo día o divididos en dos días consecutivos) Día 15: 80 mg Día 29 y dosis posteriores: 40 mg cada semana u 80 mg cada dos semanas

FORMAS FARMACÉUTICAS Y CONCENTRACIONES

Inyección:

- Pluma precargada monodosis (Pluma HUMIRA): 80 mg/0.8 ml, 40 mg/0.8 ml y 40 mg/0.4 ml (3)
- Jeringa monodosis de vidrio precargada: 80 mg/0.8 ml, 40 mg/0.8 ml, 40 mg/0.4 ml, 20 mg/0.4 ml, 20 mg/0.2 ml, 10 mg/0.2 ml, 10 mg/0.1 ml (3)
- Vial de vidrio monodosis para uso hospitalario solamente: 40 mg/0.8 ml (3)

CONTRAINDICACIONES

Ninguna (4)

ADVERTENCIAS Y PRECAUCIONES

- **Infecciones graves:** No inicie la administración de HUMIRA durante una infección activa. Si se presenta una infección, contróla atentamente e interrumpa la administración de HUMIRA si la infección se agrava. (5.1)
- **Infecciones micóticas invasivas:** En pacientes que presenten una enfermedad sistémica al recibir HUMIRA, considere un tratamiento antimicótico empírico para aquellos que residen o viajan a regiones donde las micosis son endémicas. (5.1)
- **Neoplasias malignas:** La incidencia de neoplasias malignas fue mayor en pacientes tratados con HUMIRA que en los controles (5.2)
- Pueden presentarse **anafilaxia o reacciones de hipersensibilidad graves** (5.3)
- **Reactivación del virus de la hepatitis B:** Controle a los pacientes portadores del VHB durante el tratamiento y varios meses después de haberlo finalizado. Si se produce la reactivación, interrumpa la administración de HUMIRA y comience el tratamiento antivírico. (5.4)
- **Enfermedad desmielinizante:** Puede ocurrir primera aparición o exacerbación de la enfermedad. (5.5)
- **Citopenias, pancitopenia:** Recomiende a los pacientes que busquen atención médica de inmediato si se presentan síntomas y considere la posibilidad de suspender la administración de HUMIRA. (5.6)
- **Insuficiencia cardíaca:** Puede ocurrir primera aparición o agudización de la enfermedad. (5.8)
- **Síndrome similar al lupus:** Interrumpa la administración de HUMIRA si se presenta el síndrome. (5.9)

REACCIONES ADVERSAS

Reacciones adversas más comunes (>10 %): infecciones (p. ej., de las vías respiratorias superiores, sinusitis), reacciones en el lugar de inyección, dolor de cabeza y erupciones. (6.1)

Para notificar SOSPECHAS DE REACCIONES ADVERSAS, comuníquese con AbbVie Inc. al 1-800-633-9110, o con la FDA al 1-800-FDA-1088 o en www.fda.gov/medwatch

INTERACCIONES FARMACOLÓGICAS

- **Abatacept:** Aumento del riesgo de infecciones graves. (5.1, 5.11, 7.2)
- **Anakinra:** Aumento del riesgo de infecciones graves. (5.1, 5.7, 7.2)
- **Vacunas elaboradas con microbios vivos:** Evite la administración de HUMIRA. (5.10, 7.3)

Consulte en la sección 17 la **INFORMACIÓN DE ORIENTACIÓN AL PACIENTE** y la **Guía del Medicamento**.

Revisado: 2/2024

INFORMACIÓN COMPLETA SOBRE LA PRESCRIPCIÓN: ÍNDICE*

ADVERTENCIA: INFECCIONES GRAVES Y NEOPLASIAS MALIGNAS

1 INDICACIONES Y USO

- 1.1 Artritis reumatoide
- 1.2 Artritis idiopática juvenil
- 1.3 Artritis psoriásica
- 1.4 Espondilitis anquilosante
- 1.5 Enfermedad de Crohn
- 1.6 Colitis ulcerosa
- 1.7 Psoriasis en placas
- 1.8 Hidradenitis supurativa
- 1.9 Uveítis

2 POSOLOGÍA Y ADMINISTRACIÓN

- 2.1 Artritis reumatoide, artritis psoriásica y espondilitis anquilosante
- 2.2 Artritis idiopática juvenil o uveítis pediátrica
- 2.3 Enfermedad de Crohn
- 2.4 Colitis ulcerosa
- 2.5 Psoriasis en placas o uveítis en adultos
- 2.6 Hidradenitis supurativa
- 2.7 Vigilancia para evaluar la seguridad
- 2.8 Consideraciones generales de administración

3 FORMAS FARMACÉUTICAS Y CONCENTRACIONES

4 CONTRAINDICACIONES

5 ADVERTENCIAS Y PRECAUCIONES

- 5.1 Infecciones graves
- 5.2 Neoplasias malignas
- 5.3 Reacciones de hipersensibilidad
- 5.4 Reactivación del virus de la hepatitis B
- 5.5 Reacciones neurológicas
- 5.6 Reacciones hematológicas
- 5.7 Aumento del riesgo de infección al administrarlo con anakinra

- 5.8 Insuficiencia cardíaca
- 5.9 Autoinmunidad
- 5.10 Inmunizaciones
- 5.11 Aumento del riesgo de infección al administrarlo con abatacept

6 REACCIONES ADVERSAS

- 6.1 Experiencia en estudios clínicos
- 6.2 Inmunogenicidad
- 6.3 Experiencia posterior a la comercialización

7 INTERACCIONES FARMACOLÓGICAS

- 7.1 Metotrexato
- 7.2 Productos biológicos
- 7.3 Vacunas elaboradas con microbios vivos
- 7.4 Sustratos del citocromo P450

8 USO EN POBLACIONES ESPECÍFICAS

- 8.1 Embarazo
- 8.2 Lactancia
- 8.4 Uso pediátrico
- 8.5 Uso geriátrico

10 SOBREDOSIS

11 DESCRIPCIÓN

12 FARMACOLOGÍA CLÍNICA

- 12.1 Mecanismo de acción
- 12.2 Farmacodinámica
- 12.3 Farmacocinética

13 TOXICOLOGÍA PRECLÍNICA

- 13.1 Carcinogénesis, mutagénesis, alteración de la fertilidad

14 ESTUDIOS CLÍNICOS

- 14.1 Artritis reumatoide
- 14.2 Artritis idiopática juvenil
- 14.3 Artritis psoriásica
- 14.4 Espondilitis anquilosante
- 14.5 Enfermedad de Crohn en adultos
- 14.6 Enfermedad de Crohn en pacientes pediátricos
- 14.7 Colitis ulcerosa en adultos
- 14.8 Colitis ulcerosa en pacientes pediátricos
- 14.9 Psoriasis en placas
- 14.10 Hidradenitis supurativa
- 14.11 Uveítis en adultos
- 14.12 Uveítis pediátrica

15 REFERENCIAS

16 PRESENTACIÓN/CONSERVACIÓN Y MANEJO

17 INFORMACIÓN DE ORIENTACIÓN AL PACIENTE

*No figuran las secciones o subsecciones omitidas de la información completa sobre la prescripción.

INFORMACIÓN COMPLETA SOBRE LA PRESCRIPCIÓN

ADVERTENCIA: INFECCIONES GRAVES Y NEOPLASIAS MALIGNAS

INFECCIONES GRAVES

Los pacientes tratados con HUMIRA tienen mayor riesgo de contraer infecciones graves que podrían llevar a la hospitalización o a la muerte [consulte *Advertencias y Precauciones (5.1)*]. La mayoría de los pacientes que contrajeron estas infecciones estaban recibiendo inmunosupresores concomitantes, como metotrexato o corticosteroides.

Suspenda la administración de HUMIRA si el paciente presenta una infección grave o septicemia.

Dentro de las infecciones notificadas se incluyen:

- Tuberculosis (TB) activa, incluida reactivación de la TB latente. Los pacientes con TB han presentado frecuentemente patología diseminada o extrapulmonar. Evalúe la presencia de TB latente en los pacientes antes de utilizar HUMIRA y durante el tratamiento. Inicie el tratamiento para la TB latente antes de utilizar HUMIRA.
- Infecciones micóticas invasivas, que incluyen histoplasmosis, coccidioidomicosis, candidiasis, aspergilosis, blastomicosis y neumocistosis. Los pacientes con histoplasmosis u otras infecciones micóticas invasivas podrían presentar una patología diseminada en lugar de localizada. Las pruebas de antígenos y anticuerpos para histoplasmosis podrían ser negativas en algunos pacientes con infección activa. Considere un tratamiento empírico antimicótico en pacientes con riesgo de contraer infecciones micóticas invasivas que presenten una enfermedad sistémica grave.
- Infecciones bacterianas, víricas y de otro tipo ocasionadas por patógenos oportunistas, incluidas la legionela y la listeria.

Considere cuidadosamente los riesgos y los beneficios del tratamiento con HUMIRA antes de iniciarlo en pacientes con infecciones crónicas o recurrentes.

Vigile atentamente a los pacientes para detectar la aparición de signos y síntomas de infección durante y después del tratamiento con HUMIRA, incluido la posible aparición de TB en pacientes con resultado negativo en la prueba de infección por TB latente antes de iniciar el tratamiento [consulte *Advertencias y precauciones (5.1) y Reacciones adversas (6.1)*].

NEOPLASIAS MALIGNAS

Se ha informado de linfoma y otros tipos de neoplasias malignas, algunas mortales, en pacientes niños y adolescentes tratados con bloqueadores del TNF, incluido HUMIRA [consulte *Advertencias y precauciones (5.2)*]. Se ha notificado casos, posteriores a la comercialización, de linfoma hepatoesplénico de linfocitos T (HSTCL), un tipo raro de linfoma de linfocitos T, en pacientes tratados con bloqueadores del TNF, incluido HUMIRA. En estos casos la evolución de la enfermedad ha sido muy agresiva y han sido mortales. La mayoría de los casos informados sobre bloqueadores del TNF se presentaron en pacientes con enfermedad de Crohn o colitis ulcerosa y la mayoría se produjo en varones adolescentes y adultos jóvenes. Casi todos estos pacientes habían recibido tratamiento con azatioprina o 6-mercaptopurina (6-MP) junto con un bloqueador del TNF antes o en el momento del diagnóstico. Se desconoce si la presencia del HSTCL está relacionada con el uso de un bloqueador del TNF o un bloqueador del TNF combinado con estos otros inmunosupresores [consulte *Advertencias y precauciones (5.2)*].

1 INDICACIONES Y USO

1.1 Artritis reumatoide

HUMIRA está indicado para reducir los signos y síntomas, inducir una respuesta clínica importante, inhibir la progresión del daño estructural y mejorar la función física en pacientes adultos con artritis reumatoide activa de moderada a grave. HUMIRA puede utilizarse solo o combinado con metotrexato o con otros medicamentos antirreumáticos modificadores de la enfermedad (DMARD, por sus siglas en inglés) no biológicos.

1.2 Artritis idiopática juvenil

HUMIRA está indicado para reducir los signos y síntomas de la artritis idiopática juvenil poliarticular activa de moderada a grave en pacientes de 2 años de edad o mayores. HUMIRA puede utilizarse solo o combinado con metotrexato.

1.3 Artritis psoriásica

HUMIRA está indicado para reducir los signos y síntomas, inhibir la progresión del daño estructural y mejorar la función física en pacientes adultos con artritis psoriásica activa. HUMIRA puede utilizarse solo o combinado con otros DMARD no biológicos.

1.4 Espondilitis anquilosante

HUMIRA está indicado para reducir los signos y síntomas en pacientes adultos con espondilitis anquilosante activa.

1.5 Enfermedad de Crohn

HUMIRA está indicado para el tratamiento de la enfermedad de Crohn activa de moderada a grave en pacientes adultos y pediátricos de 6 años de edad y mayores.

1.6 Colitis ulcerosa

HUMIRA está indicado para el tratamiento de la colitis ulcerosa activa de moderada a grave en pacientes adultos y pediátricos de 5 años de edad y mayores.

Limitaciones de uso

No se ha establecido la efectividad de HUMIRA en pacientes que han dejado de responder a los bloqueadores del TNF o que no los toleran [consulte *Estudios clínicos (14.7, 14.8)*].

1.7 Psoriasis en placas

HUMIRA está indicado para el tratamiento de pacientes adultos con psoriasis en placas crónica de moderada a grave que sean candidatos para recibir terapia sistémica o fototerapia, y cuando otras terapias sistémicas sean menos apropiadas desde el punto de vista médico. HUMIRA debe administrarse únicamente a pacientes que vayan a ser vigilados atentamente y que tengan consultas de seguimiento periódicas con un médico [consulte *Advertencias y precauciones (5)*].

1.8 Hidradenitis supurativa

HUMIRA está indicado para el tratamiento de la hidradenitis supurativa de moderada a grave en pacientes de 12 años de edad y mayores.

1.9 Uveítis

HUMIRA está indicado para el tratamiento de la uveítis intermedia, la uveítis posterior y la panuveítis no infecciosas en pacientes adultos y pediátricos de 2 años de edad y mayores.

2 POSOLOGÍA Y ADMINISTRACIÓN

2.1 Artritis reumatoide, artritis psoriásica y espondilitis anquilosante

La dosis subcutánea de HUMIRA recomendada para pacientes adultos con artritis reumatoide (AR), artritis psoriásica (AP) o espondilitis anquilosante (EA) es de 40 mg administrados cada dos semanas. Se puede continuar usando metotrexato (MTX), otros DMARD no biológicos, glucocorticoides, antiinflamatorios no esteroides (NSAID, por sus siglas en inglés) o analgésicos durante el tratamiento con HUMIRA. En el tratamiento de la AR, algunos pacientes que no reciben MTX concomitante pueden obtener beneficios adicionales al incrementar la dosis de HUMIRA a 40 mg por semana o a 80 mg cada dos semanas.

2.2 Artritis idiopática juvenil o uveítis pediátrica

La dosis subcutánea de HUMIRA recomendada para pacientes de 2 años de edad y mayores con artritis idiopática juvenil (AIJ) poliarticular o uveítis pediátrica depende del peso, como se muestra a continuación. Se puede continuar usando MTX, glucocorticoides, NSAID o analgésicos durante el tratamiento con HUMIRA.

Peso del paciente pediátrico (2 años de edad y mayores)	Dosis recomendada
10 kg (22 libras) a menos de 15 kg (33 libras)	10 mg cada dos semanas
15 kg (33 libras) a menos de 30 kg (66 libras)	20 mg cada dos semanas
30 kg (66 libras) y más	40 mg cada dos semanas

HUMIRA no se ha estudiado en pacientes con AIJ poliarticular o uveítis pediátrica que tengan menos de 2 años de edad ni en los que pesan menos de 10 kg.

2.3 Enfermedad de Crohn

Adultos

La dosis subcutánea de HUMIRA recomendada para pacientes adultos con enfermedad de Crohn (EC) es de 160 mg inicialmente el día 1 (administrados en un mismo día o divididos en dos días consecutivos), seguidos de 80 mg dos semanas después (día 15). Dos semanas después (día 29), comience una posología de 40 mg cada dos semanas. Se puede continuar usando aminosalicilatos o corticosteroides durante el tratamiento con HUMIRA. Si fuera necesario, se puede continuar la administración de azatioprina, 6-mercaptopurina (6-MP) [consulte *Advertencias y precauciones (5.2)*] o MTX durante el tratamiento con HUMIRA.

Pacientes pediátricos

La dosis subcutánea de HUMIRA recomendada para pacientes pediátricos de 6 años de edad y mayores con enfermedad de Crohn (EC) depende del peso corporal, como se muestra a continuación:

Peso del paciente pediátrico	Dosis recomendada	
	Días 1 a 15	A partir del día 29
17 kg (37 libras) a menos de 40 kg (88 libras)	Día 1: 80 mg Día 15: 40 mg	20 mg cada dos semanas
40 kg (88 libras) y más	Día 1: 160 mg (dosis única o dividida en dos días consecutivos) Día 15: 80 mg	40 mg cada dos semanas

2.4 Colitis ulcerosa

Adultos

La dosis subcutánea de HUMIRA recomendada para pacientes adultos con colitis ulcerosa es de 160 mg inicialmente el día 1 (administrados en un mismo día o divididos en dos días consecutivos), seguidos de 80 mg dos semanas después (día 15). Dos semanas después (día 29), proceda con una posología de 40 mg cada dos semanas.

Suspenda la administración de HUMIRA en pacientes adultos que no presenten indicios de remisión clínica a las ocho semanas (día 57) de tratamiento. Se puede continuar usando aminosalicilatos o corticosteroides durante el tratamiento con HUMIRA. Si fuera necesario, se puede continuar usando azatioprina y 6-mercaptopurina (6-MP) [consulte *Advertencias y precauciones (5.2)*] durante el tratamiento con HUMIRA.

Pacientes pediátricos

La dosis subcutánea de HUMIRA recomendada para pacientes pediátricos de 5 años de edad y mayores con colitis ulcerosa depende del peso corporal, como se muestra a continuación:

Peso del paciente pediátrico	Dosis recomendada	
	Días 1 a 15	A partir del día 29*
20 kg (44 libras) a menos de 40 kg (88 libras)	Día 1: 80 mg Día 8: 40 mg Día 15: 40 mg	40 mg cada dos semanas o 20 mg cada semana
40 kg (88 libras) y más	Día 1: 160 mg (dosis única o dividida en dos días consecutivos) Día 8: 80 mg Día 15: 80 mg	80 mg cada dos semanas o 40 mg cada semana

* Continúe la dosis recomendada para pacientes pediátricos que cumplan 18 años de edad y estén bien controlados con su pauta posológica de HUMIRA.

2.5 Psoriasis en placas o uveítis en adultos

La dosis subcutánea de HUMIRA recomendada para pacientes adultos con psoriasis en placas (PP) o uveítis (UV) es una dosis inicial de 80 mg, seguida de 40 mg cada dos semanas comenzando una semana después de la dosis inicial. El uso de HUMIRA durante más de un año en pacientes con PP crónica de moderada a grave no se ha evaluado en estudios clínicos controlados.

2.6 Hidradenitis supurativa

Adultos

La dosis subcutánea de HUMIRA recomendada para pacientes adultos con hidradenitis supurativa (HS) es de 160 mg inicialmente (administrados en un mismo día o divididos en dos días consecutivos), seguidos de 80 mg dos semanas después (día 15). Comience a administrar 40 mg por semana u 80 mg cada dos semanas, dos semanas después (día 29).

Adolescentes

La dosis subcutánea de HUMIRA recomendada para pacientes adolescentes de 12 años de edad y mayores con hidradenitis supurativa (HS) que pesen al menos 30 kg depende del peso corporal, como se muestra a continuación [consulte *Uso en poblaciones específicas (8.4) y Farmacología clínica (12.3)*]:

Peso corporal de pacientes adolescentes (de 12 años de edad y mayores)	Dosis recomendada
30 kg (66 libras) a menos de 60 kg (132 libras)	• Día 1: 80 mg • Día 8 y dosis posteriores: 40 mg cada dos semanas
60 kg (132 libras) y más	• Día 1: 160 mg (administrados en un mismo día o divididos en dos días consecutivos); • Día 15: 80 mg • Día 29 y dosis posteriores: 40 mg cada semana u 80 mg cada dos semanas

2.7 Vigilancia para evaluar la seguridad

Antes de iniciar la administración de HUMIRA y periódicamente durante el tratamiento, se debe evaluar a los pacientes para detectar tuberculosis activa y hacerles la prueba de infección latente [consulte *Advertencias y precauciones (5.1)*].

2.8 Consideraciones generales de administración

HUMIRA debe ser usado bajo la guía y supervisión de un médico. Después de una adecuada capacitación en la técnica de inyección subcutánea, un paciente puede autoinyectarse HUMIRA o un cuidador puede inyectar HUMIRA mediante la Pluma HUMIRA o la jeringa precargada si un médico determina que es adecuado y bajo seguimiento médico, según sea necesario.

HUMIRA puede sacarse del refrigerador durante 15 a 30 minutos antes de la inyección, para dejar que el líquido alcance la temperatura ambiente. No retire la tapa o cubierta mientras espera que alcance la temperatura ambiente. Antes de la administración subcutánea, revise con atención la solución presente en HUMIRA Pluma, jeringa precargada o vial monodosis para uso hospitalario a fin de descartar la presencia de partículas o cambios de color. El producto no debe utilizarse si se observan partículas o cambios de color. HUMIRA no contiene conservantes; por lo tanto, se deben desechar todos los restos de medicamento sin usar que hayan quedado en la jeringa. NOTA: Indique a los pacientes sensibles al látex que no manipulen el protector de la aguja de HUMIRA Pluma 40 mg/0.8 ml y jeringas precargadas de 40 mg/0.8 ml, 20 mg/0.4 ml y 10 mg/0.2 ml, ya que podría contener látex de caucho natural [consulte *Presentación/Conservación y manejo (16)*].

Indique a los pacientes que utilizan HUMIRA Pluma o jeringa precargada que se inyecten la cantidad completa de la jeringa según las indicaciones que se proporcionan en las Instrucciones de uso [consulte *Instrucciones de uso*].

Se deben administrar las inyecciones en distintos lugares del muslo o el abdomen. Alterne los lugares de inyección y no ponga inyecciones en áreas donde la piel esté sensible, magullada, enrojecida o endurecida.

Si se omite una dosis, adminístrela lo antes posible. De allí en adelante, reanude la administración según lo programado.

El vial monodosis de HUMIRA para uso hospitalario está destinado a la administración en un entorno hospitalario solamente, como un hospital, un consultorio médico o una clínica. Extraiga la dosis mediante una aguja y jeringa estériles; deberá administrarla de inmediato un profesional sanitario dentro del entorno hospitalario. Administre solamente una dosis por vial. El vial no contiene conservantes; por lo tanto, se deben desechar los restos sin usar.

3 FORMAS FARMACÉUTICAS Y CONCENTRACIONES

HUMIRA es una solución transparente e incolora disponible en las siguientes presentaciones:

• Pluma (Pluma HUMIRA)

Inyección: 80 mg/0.8 ml en una pluma monodosis.

Inyección: 40 mg/0.8 ml en una pluma monodosis.

Inyección: 40 mg/0.4 ml en una pluma monodosis.

• Jeringa precargada

Inyección: 80 mg/0.8 ml en una jeringa de vidrio monodosis precargada.

Inyección: 40 mg/0.8 ml en una jeringa de vidrio monodosis precargada.

Inyección: 40 mg/0.4 ml en una jeringa de vidrio monodosis precargada.

Inyección: 20 mg/0.4 ml en una jeringa de vidrio monodosis precargada.

Inyección: 20 mg/0.2 ml en una jeringa de vidrio monodosis precargada.

Inyección: 10 mg/0.2 ml en una jeringa de vidrio monodosis precargada.

Inyección: 10 mg/0.1 ml en una jeringa de vidrio monodosis precargada.

• Vial monodosis para uso hospitalario

Inyección: 40 mg/0.8 ml en un vial de vidrio monodosis para uso hospitalario solamente.

4 CONTRAINDICACIONES

Ninguna.

5 ADVERTENCIAS Y PRECAUCIONES

5.1 Infecciones graves

Los pacientes tratados con HUMIRA® (adalimumab) corren un mayor riesgo de presentar infecciones graves que afecten diversos lugares, sistemas, aparatos y órganos, y que podrían dar lugar a la hospitalización o a la muerte. Se ha informado de infecciones oportunistas causadas por bacterias, micobacterias, hongos invasivos, virus, parásitos u otros patógenos oportunistas, que incluyen aspergilosis, blastomicosis, candidiasis, coccidioidomicosis, histoplasmosis, legionelosis, listeriosis, neumocistosis y tuberculosis en pacientes tratados con bloqueadores del TNF. A menudo los pacientes han presentado una patología diseminada en vez de localizada.

El uso concomitante de un bloqueador del TNF y abatacept o anakinra se asoció a un mayor riesgo de infecciones graves en pacientes con artritis reumatoide (AR); por lo tanto, no se recomienda el uso concomitante de HUMIRA y estos productos biológicos en el tratamiento de pacientes con AR [consulte *Advertencias y precauciones (5.7, 5.11) e Interacciones farmacológicas (7.2)*].

No debe iniciarse el tratamiento con HUMIRA en pacientes con una infección activa, incluidas las infecciones localizadas. Los pacientes de 65 años de edad y mayores, los que tienen comorbilidades o los que toman inmunosupresores concomitantes (tales como corticosteroides o metotrexato) pueden correr un mayor riesgo de contraer infecciones. Considere los riesgos y los beneficios antes de iniciar el tratamiento en pacientes:

- con infección crónica o recurrente;
- que hayan estado expuestos a la tuberculosis;
- con antecedentes de una infección oportunista;
- que hayan vivido o viajado a áreas de tuberculosis endémica o micosis endémicas, como histoplasmosis, coccidioidomicosis o blastomicosis; o
- con enfermedades subyacentes que los puedan predisponer a infecciones.

Tuberculosis

Se han informado casos de reactivación de la tuberculosis y primera aparición de infecciones por tuberculosis en pacientes que reciben HUMIRA, incluidos los pacientes que han recibido tratamiento previo para la tuberculosis activa o latente. Los informes incluyeron casos de tuberculosis pulmonar y extrapulmonar (es decir, diseminada). Evalúe a los pacientes para detectar factores de riesgo de la tuberculosis y para detectar una infección latente antes de iniciar el tratamiento con HUMIRA y periódicamente durante el mismo.

Se ha demostrado que el tratamiento de la infección por tuberculosis latente antes de la terapia con agentes bloqueadores del TNF reduce el riesgo de reactivación de la tuberculosis durante el tratamiento. Antes de iniciar el tratamiento con HUMIRA, evalúe si se necesita un tratamiento para la tuberculosis latente; y considere una induración ≥ 5 mm como resultado positivo de la prueba de sensibilidad a la tuberculosis, incluso para pacientes previamente vacunados con el bacilo de Calmette-Guérin (BCG).

Considere el tratamiento antituberculoso antes de iniciar el tratamiento con HUMIRA en pacientes con antecedentes de tuberculosis latente o activa para quienes no se pueda confirmar un tratamiento adecuado y en pacientes con resultado negativo en la prueba de tuberculosis latente, pero que presenten factores de riesgo para una infección por tuberculosis. A pesar del tratamiento profiláctico para la tuberculosis, se han presentado casos de reactivación de la tuberculosis en pacientes tratados con HUMIRA. Se recomienda la consulta con un médico especialista en el tratamiento de la tuberculosis para ayudar a decidir si es apropiado iniciar una terapia antituberculosa para un paciente en particular.

Considere seriamente la posibilidad de tuberculosis en el diagnóstico diferencial de pacientes que presenten una nueva infección durante el tratamiento con HUMIRA, especialmente en pacientes que hayan viajado anterior o recientemente a países con una alta prevalencia de tuberculosis o que hayan estado en contacto cercano con una persona que tenía tuberculosis activa.

Vigilancia

Vigile atentamente a los pacientes para detectar la aparición de signos y síntomas de infección durante y después del tratamiento con HUMIRA, incluido la aparición de tuberculosis en pacientes cuyo resultado en la prueba para detectar infección por tuberculosis latente haya sido negativo antes de iniciar la terapia. Las pruebas para detectar la infección por tuberculosis latente también pueden dar falsos negativos durante el tratamiento con HUMIRA.

Suspenda la administración de HUMIRA si el paciente presenta una infección grave o septicemia. En el caso de que un paciente presente una nueva infección durante el tratamiento con HUMIRA, vigílelo atentamente, realice de inmediato un estudio diagnóstico completo apropiado para un paciente inmunodeprimido e inicie la terapia antimicrobiana apropiada.

Infecciones micóticas invasivas

Si los pacientes presentan una enfermedad sistémica grave y viven en o viajan a regiones donde las micosis son endémicas, considere una infección micótica invasiva en el diagnóstico diferencial. Las pruebas de antígenos y anticuerpos para histoplasmosis podrían ser negativas en algunos pacientes con infección activa. Considere un tratamiento empírico antimicótico adecuado, teniendo en cuenta el riesgo de infecciones micóticas graves y los riesgos del tratamiento antimicótico, mientras se realiza un estudio diagnóstico. Para ayudar en el tratamiento de dichos pacientes, considere realizar una consulta a un médico con experiencia en el diagnóstico y el tratamiento de infecciones micóticas invasivas.

5.2 Neoplasias malignas

Considere los riesgos y beneficios de un tratamiento con bloqueadores del TNF que incluya HUMIRA antes de iniciarlo en pacientes con una neoplasia maligna conocida que no sea cáncer de piel no melanoma (NMSC, por sus siglas en inglés) tratado con éxito o al considerar la continuación del bloqueador del TNF en pacientes que presenten una neoplasia maligna.

Neoplasias malignas en adultos

En las partes controladas de los estudios clínicos de algunos bloqueadores del TNF, entre ellos HUMIRA, se observaron más casos de neoplasias malignas en pacientes adultos tratados con bloqueadores del TNF que en pacientes adultos tratados con el control. Durante las partes controladas de 39 estudios clínicos globales con HUMIRA en pacientes adultos con artritis reumatoide (AR), artritis psoriásica (AP), espondilitis anquilosante (EA), enfermedad de Crohn (EC), colitis ulcerosa (CU), psoriasis en placas (PP), hidradenitis supurativa (HS) y uveítis (UV), se observaron otras neoplasias malignas, además del cáncer de piel de tipo no melanoma (de células basales y de células escamosas), en un índice (intervalo de confianza del 95 %) de 0.7 (0.48, 1.03) cada 100 años-paciente entre 7973 pacientes tratados con HUMIRA, frente a un índice de 0.7 (0.41, 1.17) cada 100 años-paciente entre 4848 pacientes tratados con el control (mediana de duración del tratamiento de 4 meses para los pacientes tratados con HUMIRA y 4 meses para los pacientes tratados con control). En 52 estudios clínicos globales controlados y no controlados de HUMIRA en pacientes adultos con AR, AP, EA, EC, CU, PP, HS y UV, las neoplasias malignas que se observaron con mayor frecuencia, además de los linfomas y del NMSC, fueron el cáncer de mama, colon, próstata, pulmón y melanoma. Estas neoplasias malignas en pacientes tratados con HUMIRA en las partes controladas y no controladas de los estudios fueron similares, en cuanto a tipo y número, a lo esperado en la población estadounidense en general, de acuerdo con la base de datos de SEER (ajustada para edad, sexo y raza).¹

En estudios controlados de otros bloqueadores del TNF en pacientes adultos con mayor riesgo de padecer neoplasias malignas (es decir, en pacientes con EPOC con antecedentes significativos de tabaquismo y pacientes con granulomatosis de Wegener tratados con ciclofosfamida), hubo una mayor proporción de neoplasias malignas en el grupo de los pacientes tratados con el bloqueador del TNF en comparación con el grupo de control.

Cáncer de piel no melanoma

Durante las partes controladas de 39 estudios clínicos globales con HUMIRA en pacientes adultos con AR, AP, EA, EC, CU, PP, HS y UV, el índice (intervalo de confianza del 95 %) del NMSC fue de 0.8 (0.52, 1.09) cada 100 años-paciente entre pacientes tratados con HUMIRA y de 0.2 (0.10, 0.59) cada 100 años-paciente entre los pacientes tratados con el control. Examine a todos los pacientes y, en particular, a los pacientes con antecedentes de terapia inmunosupresora prolongada o pacientes con psoriasis que tengan antecedentes de tratamiento con psoraleno y rayos ultravioleta A (PUVA, por sus siglas en inglés), para detectar la presencia de NMSC antes y durante el tratamiento con HUMIRA.

Linfoma y leucemia

En las partes controladas de los estudios clínicos de todos los agentes bloqueadores del TNF en adultos, se observaron más casos de linfoma en pacientes tratados con bloqueadores del TNF que en los pacientes tratados con el control. En las partes controladas de 39 estudios clínicos globales con HUMIRA en pacientes adultos con AR, AP, EA, EC, CU, PP, HS y UV, se presentaron 2 linfomas entre 7973 pacientes tratados con HUMIRA frente a 1 entre 4848 pacientes tratados con el control. En 52 estudios clínicos globales controlados y no controlados con HUMIRA en pacientes adultos con AR, AP, EA, EC, CU, PP, HS y UV con una mediana de duración de aproximadamente 0.7 años, incluidos 24,605 pacientes y más de 40,215 años-paciente tratados con HUMIRA, el índice de linfomas observado fue de aproximadamente 0.11 cada 100 años-paciente. Esto es aproximadamente 3 veces mayor de lo esperado en la población estadounidense en general, de acuerdo con la base de datos de SEER (ajustada por edad, sexo y raza).¹ Los índices de linfoma en los estudios clínicos con HUMIRA no pueden compararse con los índices de linfoma en los estudios clínicos de otros bloqueadores del TNF y podrían no predecir los índices observados en una población de pacientes más numerosa. Los pacientes con AR y otras enfermedades inflamatorias crónicas, en especial aquellos que presentan una enfermedad muy activa o exposición crónica a tratamientos inmunosupresores, pueden correr mayor riesgo (hasta varias veces mayor) de padecer de linfoma que la población general, incluso en ausencia de los bloqueadores del TNF. Después de la comercialización se han informado casos de leucemia aguda y crónica asociados al uso de bloqueadores del TNF en la AR y otras indicaciones. Incluso en ausencia de terapia con un bloqueador del TNF, los pacientes con AR pueden correr un mayor riesgo de padecer leucemia (aproximadamente 2 veces mayor) que la población general.

Neoplasias malignas en pacientes pediátricos y adultos jóvenes

Se informaron casos de neoplasias malignas, algunos mortales, entre niños, adolescentes y adultos jóvenes que recibieron tratamiento con bloqueadores del TNF (inicio del tratamiento con ≤ 18 años de edad), entre los cuales se cuenta HUMIRA. Aproximadamente la mitad de los casos fueron linfomas, entre ellos linfomas de Hodgkin y no Hodgkin. Los otros casos representaban una serie de neoplasias malignas diferentes e incluyeron neoplasias malignas poco frecuentes generalmente asociadas a inmunodepresión y neoplasias malignas que habitualmente no se observan en niños y adolescentes. Las neoplasias malignas se presentaron después de una mediana de 30 meses de tratamiento (intervalo: 1 a 84 meses). La mayoría de los pacientes recibían inmunosupresores concomitantes. Se informó sobre estos casos después de la comercialización, y provienen de diversas fuentes, entre ellas, registros e informes espontáneos posteriores a la comercialización.

Después de la comercialización se han informado casos de linfoma hepatoesplénico de linfocitos T (HSTCL), un tipo raro de linfoma de linfocitos T, en pacientes tratados con bloqueadores del TNF, incluido HUMIRA. En estos casos la evolución de la enfermedad ha sido muy agresiva y han sido mortales. La mayoría de los casos informados sobre bloqueadores del TNF se presentaron en pacientes con enfermedad de Crohn o colitis ulcerosa y la mayoría se produjo en varones adolescentes y adultos jóvenes. Casi todos estos pacientes habían recibido tratamiento con los inmunosupresores azatioprina o 6-mercaptopurina (6-MP) junto con un bloqueador del TNF antes o en el momento del diagnóstico. Se desconoce si la presencia del HSTCL está relacionada con el uso de un bloqueador del TNF o un bloqueador del TNF combinado con estos otros inmunosupresores. Se debe considerar cuidadosamente el posible riesgo con la combinación de azatioprina o 6-mercaptopurina y HUMIRA.

5.3 Reacciones de hipersensibilidad

Se ha informado de anafilaxia y edema angioneurótico tras la administración de HUMIRA. Si se presenta una reacción anafiláctica u otra reacción alérgica grave, se debe interrumpir inmediatamente la administración de HUMIRA e iniciar un tratamiento adecuada. En los estudios clínicos con HUMIRA se han observado reacciones de hipersensibilidad (p. ej., erupción, reacción anafilactoide, reacción medicamentosa fija, reacción medicamentosa no especificada y urticaria).

5.4 Reactivación del virus de la hepatitis B

El uso de bloqueadores del TNF, entre ellos HUMIRA, puede aumentar el riesgo de reactivación del virus de la hepatitis B (VHB) en pacientes que sean portadores crónicos de este virus. En algunas ocasiones, la reactivación del VHB que se presenta junto con la terapia con bloqueadores del TNF ha tenido consecuencias mortales. La mayoría de estos casos se presentaron en pacientes que recibían otros medicamentos concomitantes inhibidores del sistema inmunitario, lo cual también puede contribuir a la reactivación del VHB. Antes de iniciar la terapia con bloqueadores del TNF, evalúe a los pacientes con riesgo de contraer infección por el VHB para detectar indicios previos de infección por VHB. Se debe tener precaución al recetar bloqueadores del TNF a pacientes identificados como portadores del VHB. No se dispone de información adecuada sobre la seguridad o la eficacia del tratamiento antivírico en pacientes portadores del VHB junto con bloqueadores del TNF para prevenir la reactivación del VHB. Vigile cuidadosamente a los pacientes portadores del VHB que requieran tratamiento con bloqueadores del TNF para detectar signos clínicos y de laboratorio de infección activa por VHB durante todo el tratamiento y durante varios meses después de terminarlo. En pacientes que presenten reactivación del VHB, suspenda la administración de HUMIRA e inicie un tratamiento antivírico eficaz con tratamiento complementario adecuado. Se desconoce la seguridad de reanudar la terapia con bloqueadores del TNF después de que la reactivación del VHB se haya controlado. Por lo tanto, tenga precaución cuando considere reanudar el tratamiento con HUMIRA en esta situación y vigile atentamente a los pacientes.

5.5 Reacciones neurológicas

El uso de agentes bloqueadores del TNF, incluido HUMIRA, se ha relacionado con casos poco frecuentes de primera aparición o exacerbación de los síntomas clínicos o indicio radiográfico de enfermedad desmielinizante del sistema nervioso central, incluidas la esclerosis múltiple (EM) y la neuritis óptica, y de enfermedad desmielinizante periférica, incluido el síndrome de Guillain-Barré. Se debe tener precaución al considerar el uso de HUMIRA en pacientes con enfermedades desmielinizantes del sistema nervioso central o periférico preexistentes o de aparición reciente; si se presenta cualquiera de estos trastornos, se debe considerar la posibilidad de suspender el tratamiento con HUMIRA. Existe una asociación conocida entre la uveítis intermedia y las enfermedades desmielinizantes centrales.

5.6 Reacciones hematológicas

Con el uso de bloqueadores del TNF se ha informado en raras ocasiones presencia de pancitopenia, incluida la anemia aplásica. Con la administración de HUMIRA se han notificado con poca frecuencia reacciones adversas del sistema hematológico, entre ellas, la citopenia clínicamente significativa (p. ej., trombocitopenia y leucopenia). No queda clara la relación causal entre HUMIRA y los síntomas descritos en estos informes. Recomiende a todos los pacientes que busquen atención médica de inmediato si presentan signos y síntomas que sugieran discrasias sanguíneas o infección (p. ej., fiebre persistente, hematomas, sangrado, palidez) mientras estén en tratamiento con HUMIRA. Considere la suspensión de la terapia con HUMIRA en pacientes con anomalías hematológicas significativas confirmadas.

5.7 Aumento del riesgo de infección al administrarlo con anakinra

El uso simultáneo de anakinra (un antagonista de la interleucina-1) y de otro bloqueador del TNF se asoció a una mayor proporción de infecciones graves y neutropenia, sin beneficios adicionales en comparación con el uso del bloqueador del TNF solo en pacientes con AR. Por lo tanto, no se recomienda la combinación de HUMIRA y anakinra [consulte *Interacciones farmacológicas* (7.2)].

5.8 Insuficiencia cardíaca

Se han informado casos de agudización de la insuficiencia cardíaca congestiva (ICC) y primera aparición de ICC con el uso de bloqueadores del TNF. También se han observado casos de agudización de la ICC con HUMIRA. No se ha estudiado formalmente el uso de HUMIRA en pacientes con ICC; sin embargo, en los estudios clínicos de otro bloqueador del TNF se observó un porcentaje más alto de reacciones adversas graves relacionadas con la ICC. Se debe tener precaución al usar HUMIRA en pacientes que sufren de insuficiencia cardíaca y se deben vigilar atentamente.

5.9 Autoinmunidad

El tratamiento con HUMIRA puede causar la formación de autoanticuerpos y, en raras ocasiones, la aparición de un síndrome similar al lupus. El tratamiento debe interrumpirse si el paciente presenta síntomas que sugieran un síndrome similar al lupus con el tratamiento con HUMIRA [consulte *Reacciones adversas* (6.1)].

5.10 Inmunizaciones

En un estudio clínico controlado con placebo de pacientes con AR, no se detectó ninguna diferencia en la respuesta al anticuerpo antineumocócico entre el grupo que recibía tratamiento con placebo y el que recibía tratamiento con HUMIRA cuando la vacuna antineumocócica polisacárida y la vacuna antigripal se administraron en forma concomitante con HUMIRA. Se observaron proporciones similares de pacientes que presentaron niveles de protección de anticuerpos contra la gripe entre el grupo que recibía tratamiento con placebo y el que recibía tratamiento con HUMIRA; sin embargo, los títulos en conjunto para los antígenos contra la gripe fueron moderadamente inferiores en pacientes que recibieron HUMIRA. Se desconoce su importancia clínica. Se pueden administrar vacunas concurrentes a pacientes que reciben tratamiento con HUMIRA, a excepción de vacunas elaboradas con microbios vivos. No existe información disponible sobre la transmisión secundaria de infección por vacunas elaboradas con microbios vivos en pacientes que en tratamiento con HUMIRA.

Se recomienda que, si es posible, los pacientes pediátricos tengan todas las vacunas al día de acuerdo con las pautas actuales de vacunación antes de iniciar el tratamiento con HUMIRA. Se pueden administrar vacunas concurrentes a pacientes que reciben tratamiento con HUMIRA, a excepción de vacunas elaboradas con microbios vivos.

Se desconoce la seguridad de administrar vacunas elaboradas con microbios vivos o vivos atenuados a bebés que se expusieron a HUMIRA *in utero*. Antes de vacunar (virus vivos o vivos atenuados) a bebés expuestos, se deben considerar los riesgos y beneficios [consulte *Uso en poblaciones específicas* (8.1, 8.4)].

5.11 Aumento del riesgo de infección al administrarlo con abatacept

En estudios controlados, la administración concurrente de los bloqueadores del TNF y abatacept estuvo asociada a una mayor proporción de infecciones graves en comparación con el uso de un bloqueador del TNF solo; la terapia combinada, comparada con el uso de un bloqueador del TNF solo, no ha demostrado un mayor beneficio clínico en el tratamiento de la AR. Por lo tanto, no se recomienda la combinación de abatacept con bloqueadores del TNF, incluido HUMIRA [consulte *Interacciones farmacológicas* (7.2)].

6 REACCIONES ADVERSAS

Las siguientes reacciones adversas clínicamente significativas se describen en otras partes del prospecto:

- Infecciones graves [consulte *Advertencias y precauciones* (5.1)]
- Neoplasias malignas [consulte *Advertencias y precauciones* (5.2)]
- Reacciones de hipersensibilidad [consulte *Advertencias y precauciones* (5.3)]
- Reactivación del virus de la hepatitis B [consulte *Advertencias y precauciones* (5.4)]
- Reacciones neurológicas [consulte *Advertencias y precauciones* (5.5)]
- Reacciones hematológicas [consulte *Advertencias y precauciones* (5.6)]
- Insuficiencia cardíaca [consulte *Advertencias y precauciones* (5.8)]
- Autoinmunidad [consulte *Advertencias y precauciones* (5.9)]

6.1 Experiencia en estudios clínicos

Debido a que los estudios clínicos se llevan a cabo en condiciones muy diversas, los índices de reacciones adversas que se observan en los estudios clínicos de un medicamento no pueden compararse directamente con los índices de los estudios clínicos de otro medicamento y quizás no reflejen los índices observados en la práctica.

Las reacciones adversas más comunes con HUMIRA fueron las reacciones en el lugar de inyección. En los estudios controlados con placebo, el 20 % de los pacientes tratados con HUMIRA presentó reacciones en el lugar de inyección (eritema o picazón, hemorragia, dolor o hinchazón), comparado con el 14 % de los pacientes que recibieron el placebo. La mayoría de las reacciones en el lugar de inyección se describieron como leves y generalmente no hubo necesidad de suspender el medicamento.

La proporción de pacientes que suspendieron el tratamiento debido a reacciones adversas durante la parte doble ciego controlada con placebo de los estudios en pacientes con AR (es decir, Estudios RA-I, RA-II, RA-III y RA-IV) fue del 7 % para pacientes que recibían HUMIRA y del 4 % para los pacientes tratados con placebo. Las reacciones adversas más comunes por las cuales se suspendió el tratamiento con HUMIRA en estos estudios con AR fueron reacción de exacerbación clínica (0.7 %), erupción (0.3 %) y neumonía (0.3 %).

Infecciones

En las partes controladas de los 39 estudios globales con HUMIRA en pacientes adultos con AR, AP, EA, EC, CU, PP, HS y UV, el índice de infecciones graves fue de 4.3 cada 100 años-paciente en 7973 pacientes tratados con HUMIRA frente a un índice de 2.9 cada 100 años-paciente en 4848 pacientes tratados con el control. Las infecciones graves observadas incluyeron neumonía, artritis séptica, infecciones posquirúrgicas y protéicas, erisipela, celulitis, diverticulitis y pielonefritis [consulte *Advertencias y precauciones* (5.1)].

Tuberculosis e infecciones oportunistas

En 52 estudios clínicos globales controlados y no controlados en pacientes con AR, AP, EA, EC, CU, PP, HS y UV que incluyeron 24,605 pacientes tratados con HUMIRA, el índice de tuberculosis activa informada fue de 0.20 cada 100 años-paciente y el índice de conversión a PPD positivo fue de 0.09 cada 100 años-paciente. En un subgrupo de 10,113 pacientes estadounidenses y canadienses tratados con HUMIRA, el índice de TB activa comunicada fue de 0.05 cada 100 años-paciente y el índice de conversión a PPD positivo fue de 0.07 cada 100 años-paciente. Estos estudios incluyeron informes de TB miliar, linfática, peritoneal y pulmonar. La mayoría de los casos de TB se presentaron dentro de los primeros ocho meses después de iniciar el tratamiento y pueden reflejar el recrudescimiento de una enfermedad latente. En estos estudios clínicos globales, también se ha informado de casos de infecciones oportunistas graves con un índice general de 0.05 cada 100 años-paciente. Algunos casos de infecciones oportunistas graves y de TB han sido mortales [consulte Advertencias y precauciones (5.1)].

Autoanticuerpos

En los estudios controlados de artritis reumatoide, el 12 % de los pacientes tratados con HUMIRA y el 7 % de los pacientes tratados con placebo, que en el inicio no tenían anticuerpos antinucleares (ANA), presentaron positividad de estos anticuerpos en la semana 24. Dos pacientes de los 3046 tratados con HUMIRA presentaron signos clínicos indicativos de primera aparición de síndrome similar al lupus. Los pacientes mejoraron después de la suspensión del tratamiento. Ningún paciente presentó síntomas del sistema nervioso central ni de nefritis lúpica. Se desconoce el efecto del tratamiento a largo plazo con HUMIRA en la aparición de enfermedades autoinmunitarias.

Elevaciones de las enzimas hepáticas

Se ha informado de reacciones hepáticas graves que incluyen insuficiencia hepática aguda en pacientes que reciben bloqueadores del TNF. En estudios controlados de fase 3 de HUMIRA (40 mg SC cada dos semanas) en pacientes con AR, AP y EA con una duración del período de control de 4 a 104 semanas, se produjeron elevaciones de alanina-aminotransferasa ALT ≥ 3 x LSN en el 3.5 % de los pacientes tratados con HUMIRA y en el 1.5 % de los pacientes tratados con el control. Debido a que muchos pacientes en estos estudios también estaban tomando medicamentos que provocan elevaciones de las enzimas hepáticas (p. ej., NSAID, MTX), la relación entre HUMIRA y las elevaciones de las enzimas hepáticas no está clara. En un estudio controlado de fase 3 de HUMIRA en pacientes con AIJ poliarticular de 4 a 17 años de edad, se produjeron elevaciones de ALT ≥ 3 x LSN (límite superior de la normalidad) en el 4.4 % de los pacientes tratados con HUMIRA y el 1.5 % de los tratados con el control (ALT más común que aspartato-aminotransferasa, AST); las elevaciones observadas en los análisis de las enzimas hepáticas fueron más frecuentes entre los tratados con la combinación de HUMIRA y MTX que en los tratados con HUMIRA solo. En general, estos aumentos no hicieron necesaria la suspensión del tratamiento con HUMIRA. No se observó ninguna elevación de ALT ≥ 3 x LSN en el estudio abierto de HUMIRA en pacientes con AIJ poliarticular de 2 a menos de 4 años de edad.

En estudios controlados de fase 3 de HUMIRA (en dosis iniciales de 160 mg y 80 mg o de 80 mg y 40 mg los días 1 y 15, respectivamente, seguidas de 40 mg cada dos semanas) en pacientes adultos con enfermedad de Crohn con una duración del período de control de 4 a 52 semanas, hubo elevaciones de ALT ≥ 3 x LSN en el 0.9 % de los pacientes tratados con HUMIRA y en el 0.9 % de los pacientes tratados con el control. En el estudio de fase 3 de HUMIRA en pacientes pediátricos con enfermedad de Crohn, en el que se evaluó la eficacia y seguridad de dos pautas posológicas de mantenimiento basadas en el peso corporal tras un tratamiento de inducción basado en el peso corporal durante 52 semanas de tratamiento como máximo, hubo elevaciones de ALT ≥ 3 x LSN en el 2.6 % (5/192) de los pacientes, de los cuales 4 recibían inmunosupresores concomitantes al inicio; ninguno de estos pacientes suspendió el tratamiento debido a anomalías en los resultados de los análisis de ALT. En estudios controlados de fase 3 de HUMIRA (en dosis iniciales de 160 mg y 80 mg los días 1 y 15, respectivamente, seguidas de 40 mg cada dos semanas) en pacientes adultos con CU con una duración del período de control de 1 a 52 semanas, hubo elevaciones de ALT ≥ 3 x LSN en el 1.5 % de los pacientes tratados con HUMIRA y en el 1.0 % de los pacientes tratados con el control. En el estudio controlado de fase 3 de HUMIRA en pacientes pediátricos con colitis ulcerosa (N = 93), en el que se evaluó la eficacia y la seguridad de una dosis de mantenimiento de 0.6 mg/kg (máximo de 40 mg) cada dos semanas (N = 31) y una dosis de mantenimiento de 0.6 mg/kg (máximo de 40 mg) cada semana (N = 32), tras dosis de inducción basadas en el peso corporal de 2.4 mg/kg (máximo de 160 mg) en la semana 0 y la semana 1, y de 1.2 mg/kg (máximo de 80 mg) en la semana 2 (N = 63), o una dosis de inducción de 2.4 mg/kg (máximo de 160 mg) en la semana 0, placebo en la semana 1 y 1.2 mg/kg (máximo de 80 mg) en la semana 2 (N = 30), se produjeron elevaciones de la ALT ≥ 3 X LSN en el 1.1 % (1/93) de los pacientes. En estudios controlados de fase 3 de HUMIRA (dosis inicial de 80 mg y después 40 mg cada dos semanas) en pacientes con PP con una duración del período de control de 12 a 24 semanas, hubo elevaciones de ALT ≥ 3 x LSN en el 1.8 % de los pacientes tratados con HUMIRA y en el 1.8 % de los pacientes tratados con el control. En estudios controlados de HUMIRA (en dosis iniciales de 160 mg en la semana 0 y 80 mg en la semana 2, seguidos de 40 mg cada semana a partir de la semana 4), en sujetos con HS con una duración del período

de control de 12 a 16 semanas, se observaron elevaciones de ALT ≥ 3 x LSN en el 0.3 % de los sujetos tratados con HUMIRA y el 0.6 % de los tratados con el control. En estudios controlados de HUMIRA (dosis iniciales de 80 mg en la semana 0 y, a partir de la semana 1, 40 mg cada dos semanas) en pacientes adultos con uveítis, con exposiciones de 165.4 y 119.8 años-paciente a HUMIRA y al control, respectivamente, se observaron elevaciones de ALT ≥ 3 x LSN en el 2.4 % de los pacientes tratados con HUMIRA y en el 2.4 % de los que recibieron el control.

Otras reacciones adversas

Estudios clínicos sobre artritis reumatoide

Los datos que se describen a continuación reflejan la exposición a HUMIRA® (adalimumab) en 2468 pacientes, que incluyen 2073 expuestos durante 6 meses, 1497 expuestos durante un período superior a un año y 1380 en estudios adecuados y bien controlados (Estudios RA-I, RA-II, RA-III y RA-IV). HUMIRA se estudió principalmente en estudios controlados con placebo y en estudios de seguimiento a largo plazo durante un período de hasta 36 meses. La media de edad de la población era de 54 años, el 77 % eran mujeres, el 91 % eran blancos y presentaban artritis reumatoide activa de moderada a grave. La mayoría de los pacientes recibieron 40 mg de HUMIRA cada dos semanas [consulte Estudios clínicos (14.1)].

La Tabla 1 sintetiza las reacciones comunicadas con un porcentaje de por lo menos el 5 % en pacientes tratados con 40 mg de HUMIRA cada dos semanas en comparación con el placebo y con una incidencia mayor que el placebo. En el Estudio RA-III, los tipos y frecuencias de las reacciones adversas durante la extensión abierta del segundo año fueron similares a aquellos observados en la parte doble ciego de un año.

Tabla 1. Reacciones adversas informadas por ≥ 5 % de los pacientes tratados con HUMIRA durante el período controlado con placebo de los estudios de AR agrupados (Estudios RA-I, RA-II, RA-III y RA-IV)

	HUMIRA de 40 mg por vía subcutánea cada dos semanas (N = 705)	Placebo (N = 690)
Reacción adversa (término preferido)		
Respiratorias		
Infección de las vías respiratorias superiores	17 %	13 %
Sinusitis	11 %	9 %
Síndrome gripal	7 %	6 %
Gastrointestinales		
Náuseas	9 %	8 %
Dolor abdominal	7 %	4 %
Análisis de laboratorio*		
Análisis de laboratorio anormal	8 %	7 %
Hipercolesterolemia	6 %	4 %
Hiperlipidemia	7 %	5 %
Hematuria	5 %	4 %
Incremento de la fosfatasa alcalina	5 %	3 %
Otras		
Dolor de cabeza	12 %	8 %
Erupción	12 %	6 %
Lesión accidental	10 %	8 %
Reacción en el lugar de inyección**	8 %	1 %
Dolor de espalda	6 %	4 %
Infección de las vías urinarias	8 %	5 %
Hipertensión	5 %	3 %

* Las anomalías en los análisis de laboratorio se informaron como reacciones adversas en estudios europeos.

** No incluye eritema, picazón, hemorragia, dolor ni hinchazón en el lugar de inyección.

Reacciones adversas menos comunes en estudios clínicos sobre la artritis reumatoide

Otras reacciones adversas graves poco frecuentes que no aparecen en las secciones sobre Advertencias y precauciones o Reacciones adversas y que ocurrieron con una incidencia de menos del 5 % en los pacientes tratados con HUMIRA en los estudios sobre AR fueron:

Cuerpo completo: Dolor en las extremidades, dolor pélvico, cirugía, dolor torácico.
Aparato cardiovascular: Arritmias, fibrilación auricular, dolor torácico, coronariopatía, paro cardíaco, encefalopatía hipertensiva, infarto de miocardio, palpitaciones, derrame pericárdico, pericarditis, síncope, taquicardia.

Aparato digestivo: Colecistitis, coledocitis, esofagitis, gastroenteritis, hemorragia gastrointestinal, necrosis hepática, vómitos.

Sistema endocrino: Trastorno paratiroideo.

Sistema hemático y linfático: Agranulocitosis, policitemia.

Trastornos metabólicos y de la nutrición: Deshidratación, cicatrización anormal, cetosis, paraproteinemia, edema periférico.

Aparato locomotor: Artritis, trastorno óseo, fractura ósea (no espontánea), necrosis ósea, trastorno de las articulaciones, calambres musculares, miastenia, artritis piógena, sinovitis, trastornos de los tendones.

Neoplasia: Adenoma.

Sistema nervioso: Confusión, parestesias, hematoma subdural, temblores.

Aparato respiratorio: Asma, broncoespasmo, disnea, disminución de la función pulmonar, derrame pleural.

Sentidos especiales: Cataratas.

Trombosis: Trombosis en la pierna.

Aparato genitourinario: Cistitis, cálculo renal, trastorno menstrual.

Estudios clínicos sobre la artritis idiopática juvenil

En general, las reacciones adversas en pacientes tratados con HUMIRA en los estudios sobre artritis idiopática juvenil (AIJ) poliarticular (Estudios JIA-I y JIA-II) [consulte *Estudios clínicos (14.2)*] fueron similares en cuanto a tipo y frecuencia a las observadas en pacientes adultos [consulte *Advertencias y precauciones (5), Reacciones adversas (6)*]. En los párrafos siguientes se describen los resultados y diferencias importantes con respecto a los adultos.

En el Estudio JIA-I, HUMIRA se estudió en 171 pacientes con AIJ poliarticular que tenían de 4 a 17 años de edad. Las reacciones adversas graves comunicadas en el estudio incluyeron neutropenia, faringitis estreptocócica, aumento de las aminotransferasas, herpes zóster, miositis, metrorragia y apendicitis. Se observaron infecciones graves en el 4 % de los pacientes en el período de aproximadamente 2 años desde el inicio del tratamiento con HUMIRA, que incluyeron casos de herpes simple, neumonía, infección de las vías urinarias, faringitis y herpes zóster.

En el Estudio JIA-I, el 45 % de los pacientes presentó una infección mientras recibía HUMIRA con o sin MTX concomitante en las primeras 16 semanas de tratamiento. Los tipos de infecciones comunicadas en pacientes tratados con HUMIRA fueron generalmente similares a los observados comúnmente en pacientes con AIJ poliarticular que no son tratados con bloqueadores del TNF. Después del inicio del tratamiento, las reacciones adversas más comunes que se registraron en esta población de pacientes tratados con HUMIRA fueron dolor en el lugar de inyección y reacción en el lugar de inyección (19 % y 16 %, respectivamente). Un acontecimiento adverso que se informó con menos frecuencia en pacientes que recibieron HUMIRA fue el granuloma anular, que no hizo necesaria la suspensión del tratamiento con HUMIRA.

En las primeras 48 semanas de tratamiento en el Estudio JIA-I, se observaron reacciones de hipersensibilidad no graves en aproximadamente el 6 % de los pacientes que incluyeron principalmente reacciones localizadas de hipersensibilidad alérgica y erupción alérgica.

En el Estudio JIA-I, el 10 % de los pacientes tratados con HUMIRA que no tenían anticuerpos anti-ADN bicatenario al inicio presentaron positividad de estos anticuerpos al cabo de 48 semanas de tratamiento. Ningún paciente presentó signos clínicos de autoinmunidad durante el estudio clínico.

Aproximadamente el 15 % de los pacientes tratados con HUMIRA presentaron aumentos de creatina fosfoquinasa (CPK) de leves a moderados en el Estudio JIA-I. Se observaron aumentos que superaron en 5 veces el límite superior de la normalidad en varios pacientes. Las concentraciones de CPK disminuyeron o regresaron a los niveles normales en todos los pacientes. La mayoría de los pacientes pudieron continuar con el tratamiento con HUMIRA sin interrupción.

En el Estudio JIA-II, se evaluó HUMIRA en 32 pacientes con AIJ poliarticular que tenían de 2 a <4 años de edad, o que tenían 4 años o más y pesaban <15 kg. El perfil de seguridad de esta población de pacientes fue similar al perfil de seguridad observado en pacientes con AIJ poliarticular de 4 a 17 años de edad.

En el Estudio JIA-II, el 78 % de los pacientes presentó una infección durante el tratamiento con HUMIRA. Estas infecciones comprendieron rinosfarinitis, bronquitis, infección de las vías respiratorias superiores y otitis media, y en su mayoría fueron de intensidad leve a moderada. En el 9 % de los pacientes que recibían HUMIRA en el estudio se observaron infecciones graves como caries dentales, gastroenteritis por rotavirus y varicela.

En el Estudio JIA-II, el 6 % de los pacientes presentó reacciones alérgicas no graves como urticaria y erupción intermitentes, que fueron todas de intensidad leve.

Estudios clínicos sobre artritis psoriásica y espondilitis anquilosante

HUMIRA se ha estudiado en 395 pacientes con artritis psoriásica (AP) en dos estudios controlados con placebo y en un estudio abierto, y en 393 pacientes con espondilitis anquilosante (EA) en dos estudios controlados con placebo [consulte *Estudios clínicos (14.3, 14.4)*]. El perfil de seguridad para los pacientes con AP y EA tratados con 40 mg de HUMIRA cada dos semanas fue similar al perfil de seguridad observado en pacientes con AR, Estudios RA-I a IV de HUMIRA.

Estudios clínicos sobre enfermedad de Crohn

Adultos: El perfil de seguridad de HUMIRA observado en 1478 pacientes adultos con enfermedad de Crohn en cuatro estudios controlados con placebo y dos estudios de extensión abierta [consulte *Estudios clínicos (14.5)*] fue similar al observado en pacientes con AR.

Pacientes pediátricos de 6 a 17 años: El perfil de seguridad de HUMIRA observado en 192 pacientes pediátricos de un estudio doble ciego (Estudio PCD-I) y un estudio abierto de prolongación [consulte *Estudios clínicos (14.6)*] fue similar al observado en pacientes adultos con enfermedad de Crohn.

Durante las 4 semanas de la fase abierta de inducción del Estudio PCD-I, las reacciones adversas más comunes que se registraron en la población pediátrica tratada con HUMIRA fueron dolor y reacción en el lugar de inyección (6 % y 5 %, respectivamente).

En el Estudio PCD-I, un total de 67 % de los niños presentó una infección durante el tratamiento con HUMIRA, incluidas infecciones de las vías respiratorias superiores y rinosfarinitis.

En el Estudio PCD-I, un total de 5 % de los niños presentó una infección grave durante el tratamiento con HUMIRA, incluidas infecciones víricas, septicemia relacionada con el dispositivo (catéter), gastroenteritis, gripe H1N1 e histoplasmosis diseminada.

En el Estudio PCD-I, en el 5 % de los niños se observaron reacciones alérgicas que fueron todas no graves y primordialmente de naturaleza localizada.

Estudios clínicos sobre colitis ulcerosa

Adultos: El perfil de seguridad de HUMIRA observado en 1010 pacientes adultos con colitis ulcerosa (CU) en dos estudios controlados con placebo y un estudio abierto de prolongación [consulte *Estudios clínicos (14.7)*] fue similar al observado en pacientes con AR.

Pacientes pediátricos de 5 a 17 años: El perfil de seguridad de HUMIRA observado en 93 pacientes pediátricos con colitis ulcerosa en un estudio doble ciego y un estudio abierto de prolongación [consulte *Estudios clínicos (14.8)*] fue similar al observado en pacientes adultos con colitis ulcerosa.

Estudios clínicos sobre psoriasis en placas

HUMIRA se ha estudiado en 1696 sujetos con psoriasis en placas (PP) en estudios controlados con placebo y en estudios abiertos de prolongación [consulte *Estudios clínicos (14.9)*]. El perfil de seguridad de los sujetos con PP tratados con HUMIRA fue similar al perfil de seguridad observado en sujetos con AR, con las siguientes excepciones. En las partes controladas con placebo de los estudios clínicos en sujetos con PP, los sujetos tratados con HUMIRA tuvieron una incidencia mayor de artralgia en comparación con los sujetos tratados con el control (3 % frente al 1 %).

Estudios clínicos sobre hidradenitis supurativa

HUMIRA se ha estudiado en 727 sujetos con hidradenitis supurativa (HS) en tres estudios controlados con placebo y en un estudio abierto de prolongación [consulte *Estudios clínicos (14.10)*]. El perfil de seguridad de los sujetos con HS tratados con HUMIRA semanalmente concordó con el perfil de seguridad conocido de HUMIRA.

Se documentó exacerbación de la HS (definida como un aumento ≥ 25 % desde el inicio en la cantidad de abscesos y nódulos inflamatorios y con un mínimo de 2 lesiones adicionales) en 22 (22 %) de los 100 sujetos a quienes se retiró del tratamiento con HUMIRA tras la evaluación del criterio principal de valoración de la eficacia en dos estudios.

Estudios clínicos sobre uveítis

HUMIRA se ha evaluado en 464 pacientes adultos con uveítis (UV) en estudios controlados con placebo y abiertos de prolongación, y en 90 pacientes pediátricos con uveítis (Estudio PUV-I) [consulte *Estudios clínicos (14.11, 14.12)*]. El perfil de seguridad de los pacientes con UV tratados con HUMIRA fue similar al perfil de seguridad observado en pacientes con AR.

6.2 Inmunogenicidad

Como ocurre con todas las proteínas terapéuticas, existe la posibilidad de inmunogenicidad. La detección de formación de anticuerpos depende en gran medida de la sensibilidad y especificidad del ensayo. Asimismo, la incidencia observada de la positividad a anticuerpos (incluidos los anticuerpos neutralizantes) en un ensayo podría verse afectada por varios factores, entre ellos, la metodología del ensayo, el manejo de la muestra, el momento de obtención de la muestra, la medicación concomitante y la enfermedad subyacente. Por estas razones, la comparación de la incidencia de anticuerpos en los estudios descritos a continuación con la incidencia de anticuerpos en otros estudios o con otros productos de adalimumab puede brindar información equívoca.

Las concentraciones de anticuerpos antiadalimumab se han determinado mediante dos ensayos. Con el ELISA, los anticuerpos contra el adalimumab se pudieron detectar solo cuando las concentraciones séricas de adalimumab fueron <2 mcg/ml. El ensayo de electroquimioluminiscencia (ECL, por sus siglas en inglés) puede detectar títulos de anticuerpos antiadalimumab con independencia de las concentraciones de adalimumab presentes en las muestras de suero. En la Tabla 2 se presenta la incidencia la aparición de anticuerpos antiadalimumab (AAA) en pacientes tratados con HUMIRA.

Tabla 2: Desarrollo de anticuerpos antiadalimumab determinado por ELISA y por ensayo de ECL en pacientes tratados con HUMIRA

Indicaciones	Duración del estudio	Incidencia de anticuerpos antiadalimumab por ELISA (n/N)		Incidencia de anticuerpos antiadalimumab por ensayo de ECL (n/N)	
		En todos los pacientes que recibieron adalimumab	En pacientes con concentraciones séricas de adalimumab <2 mcg/ml		
Artritis reumatoide ^a	6 a 12 meses	5 % (58/1062)	NI	NC	
Artritis idiopática juvenil (AIJ)	de 4 a 17 años de edad ^b	48 semanas	16 % (27/171)	NI	NC
	de 2 a 4 años de edad, o ≥4 años de edad con peso <15 kg	24 semanas	7 % (1/15) ^c	NI	NC
Artritis psoriásica ^d	48 semanas ^e	13 % (24/178)	NI	NC	
Espondilitis anquilosante	24 semanas	9 % (16/185)	NI	NC	
Enfermedad de Crohn en adultos	56 semanas	3 % (7/269)	8 % (7/86)	NC	
Enfermedad de Crohn en pacientes pediátricos	52 semanas	3 % (6/182)	10 % (6/58)	NC	
Colitis ulcerosa en adultos	52 semanas	5 % (19/360)	21 % (19/92)	NC	
Colitis ulcerosa en pacientes pediátricos	52 semanas	3 % (3/100)	13 % (3/23)	33 % (33/100) ^j	
Psoriasis en placas ^f	Hasta 52 semanas ^g	8 % (77/920)	21 % (77/372)	NC	
Hidradenitis supurativa	36 semanas	7 % (30/461)	28 % (58/207) ^h	61 % (272/445) ^j	
Uveítis no infecciosa	52 semanas	5 % (12/249)	21 % (12/57)	40 % (99/249) ^k	

n: cantidad de pacientes con anticuerpo antiadalimumab; NI: no se informó; NC: no corresponde (no se realizó)

^a En pacientes que recibían metotrexato (MTX) concomitante, la incidencia de anticuerpos antiadalimumab fue del 1 % frente al 12 % en el grupo que recibía monoterapia con HUMIRA.

^b En pacientes que recibían metotrexato (MTX) concomitante, la incidencia de anticuerpos antiadalimumab fue del 6 % frente al 26 % en la monoterapia con HUMIRA.

^c Este paciente recibía MTX concomitante.

^d En pacientes que recibían MTX concomitante, la incidencia de desarrollo de anticuerpos fue del 7 % frente al 1 % en el grupo con AR.

^e Los sujetos se inscribieron después de finalizar dos estudios anteriores de 24 semanas o 12 semanas de tratamientos.

^f En los pacientes con psoriasis en placas en monoterapia con HUMIRA y que posteriormente abandonaron el tratamiento, el índice de anticuerpos contra el adalimumab después de la repetición del tratamiento fue similar al índice observado antes de la retirada.

^g Un estudio de fase 2 de 12 semanas y un estudio de fase 3 de 52 semanas.

^h Entre los sujetos de los dos estudios de fase 3 que suspendieron el tratamiento con HUMIRA por hasta 24 semanas y en los que los niveles séricos de adalimumab disminuyeron posteriormente a <2 mcg/ml (aproximadamente el 22 % del total de sujetos estudiados)

ⁱ No se observó una asociación evidente entre la formación de anticuerpos y la seguridad. No se analizó la relación entre el desarrollo de anticuerpos y el resultado de eficacia, debido al reducido número de sujetos en cada grupo de tratamiento que había sido estratificado según el título de anticuerpos antiadalimumab.

^j No se observó una asociación evidente entre la formación de anticuerpos y la seguridad

^k No se observó ninguna correlación entre el desarrollo de anticuerpos y los resultados de seguridad o eficacia

Artritis reumatoide y artritis psoriásica: Durante el período de 6 a 12 meses, en varios momentos, se evaluaron los anticuerpos contra el adalimumab mediante ELISA en los pacientes de los Estudios RA-I, RA-II y RA-III. No se observó una correlación evidente entre la formación de anticuerpos y las reacciones adversas. Con la monoterapia, los pacientes que reciben dosis cada dos semanas pueden presentar anticuerpos con mayor frecuencia que aquellos que la reciben semanalmente. En los pacientes que recibían la dosis recomendada de 40 mg cada dos semanas en monoterapia, la respuesta ACR 20 fue menor entre los pacientes que presentaban anticuerpos que en aquellos que no los presentaban. Se desconoce la inmunogenicidad de HUMIRA a largo plazo.

6.3 Experiencia posterior a la comercialización

Se identificaron las siguientes reacciones adversas durante el uso posterior a la aprobación de HUMIRA. Dado que estas reacciones se informan de manera voluntaria desde una población de tamaño desconocido, no siempre es posible estimar la frecuencia de estas reacciones con precisión ni establecer una relación causal entre estas reacciones y la exposición a HUMIRA.

Trastornos gastrointestinales: Diverticulitis, perforaciones del intestino grueso, entre ellas, perforaciones asociadas a diverticulitis y perforaciones apendiculares asociadas a apendicitis, pancreatitis.

Trastornos generales y alteraciones en el lugar de administración: Pirexia.

Trastornos hepato biliares: Insuficiencia hepática, hepatitis.

Trastornos del sistema inmunitario: Sarcoidosis.

Neoplasias benignas, malignas y no especificadas (incluidos quistes y pólipos): Carcinoma de las células de Merkel (carcinoma neuroendocrino de la piel).

Trastornos del sistema nervioso: Trastornos desmielinizantes (p. ej., neuritis óptica, síndrome de Guillain-Barré), accidente cerebrovascular.

Trastornos respiratorios: Enfermedad pulmonar intersticial, que incluye fibrosis pulmonar, embolia pulmonar.

Reacciones cutáneas: Síndrome de Stevens Johnson, vasculitis cutánea, eritema multiforme, nueva psoriasis o agudización de la psoriasis (todos los subtipos, entre ellos, pustulosa y palmoplantar), alopecia, reacción cutánea liquenoide.

Trastornos vasculares: Vasculitis sistémica, trombosis venosa profunda.

7 INTERACCIONES FARMACOLÓGICAS

7.1 Metotrexato

HUMIRA se ha estudiado en pacientes con artritis reumatoide (AR) que recibían metotrexato (MTX) concomitante. Si bien el MTX redujo la depuración aparente del adalimumab, los datos no sugieren la necesidad de ajustar las dosis de HUMIRA ni de MTX [consulte Farmacología clínica (12.3)].

7.2 Productos biológicos

En los estudios clínicos de pacientes con AR, se observó un aumento del riesgo de infecciones graves por la combinación de bloqueadores del TNF con anakinra o abatacept, sin ningún beneficio adicional; por lo tanto, no se recomienda el uso de HUMIRA con abatacept o anakinra en pacientes con AR [consulte Advertencias y precauciones (5.7, 5.11)]. También se ha observado un aumento en el índice de infecciones graves en pacientes con AR tratados con rituximab que recibieron un tratamiento posterior con un bloqueador del TNF. No existe información suficiente que permita proporcionar recomendaciones sobre el uso concomitante de HUMIRA y otros productos biológicos para el tratamiento de la AR, AP, EA, EC, CU, PP, HS y UV. No se recomienda la administración de HUMIRA junto con otros DMARD biológicos (p. ej., anakinra y abatacept) u otros bloqueadores del TNF debido al posible aumento en el riesgo de infecciones y otras posibles interacciones farmacológicas.

7.3 Vacunas elaboradas con microbios vivos

Evite uso de vacunas elaboradas con microbios vivos junto con HUMIRA [consulte Advertencias y precauciones (5.10)].

7.4 Sustratos del citocromo P450

La formación de enzimas CYP450 se puede suprimir por aumento de concentraciones de citocinas (p. ej., TNF α , IL-6) durante la inflamación crónica. Es posible que una molécula que antagoniza la actividad de las citocinas, como el adalimumab, influya en la formación de las enzimas CYP450. Al iniciar o suspender el tratamiento con HUMIRA en pacientes que reciben sustratos del CYP450 que tienen un índice terapéutico estrecho, se recomienda vigilar el efecto (p. ej., warfarina) o la concentración del medicamento (p. ej., ciclosporina o teofilina), y se podría ajustar la dosis individual del medicamento según sea necesario.

8 USO EN POBLACIONES ESPECÍFICAS

8.1 Embarazo

Resumen de los riesgos

Los estudios disponibles sobre el uso de adalimumab durante el embarazo no establecen con precisión que haya una asociación entre el adalimumab y defectos congénitos importantes. Se dispone de datos clínicos procedentes de un registro llamado "Organization of Teratology Information Specialists (OTIS)/MotherToBaby HUMIRA Pregnancy Registry" en mujeres embarazadas con artritis reumatoide (AR) o enfermedad de Crohn (EC). Los resultados del registro revelaron un índice del 10 % de defectos congénitos importantes con el uso de adalimumab en el primer trimestre en mujeres embarazadas con AR o EC, y un índice del 7.5 % de defectos congénitos importantes en la cohorte emparejada por enfermedad. La ausencia de un patrón de defectos congénitos importantes es tranquilizadora; puede que las diferencias entre los grupos de exposición hayan influido en la incidencia de los defectos congénitos (*consulte Datos*).

El adalimumab se transfiere activamente a través de la placenta durante el tercer trimestre del embarazo y podría afectar la respuesta inmunitaria del bebé expuesto por vía intrauterina (*consulte Consideraciones clínicas*). En un estudio del desarrollo perinatal embriofetal llevado a cabo en macacos, no se observaron daños ni malformaciones fetales con la administración intravenosa de adalimumab durante la organogénesis y más adelante en la gestación, en dosis que produjeron exposiciones de hasta aproximadamente 373 veces la máxima dosis recomendada en seres humanos (MDRH) de 40 mg por vía subcutánea sin metotrexato (*consulte Datos*).

Se desconoce el riesgo de fondo estimado de defectos congénitos importantes y aborto espontáneo de las poblaciones mencionadas. Todos los embarazos conllevan un riesgo de fondo de defectos congénitos, pérdidas u otros desenlaces adversos. En la población estadounidense en general, el riesgo de fondo estimado de defectos congénitos importantes y aborto espontáneo en embarazos confirmados clínicamente es del 2-4 % y del 15-20 %, respectivamente.

Consideraciones clínicas

Riesgo materno y embriofetal asociado a la enfermedad

Los datos publicados sugieren que el riesgo de desenlaces adversos en los embarazos de mujeres con AR o enfermedad inflamatoria intestinal (EII) está asociado al aumento de la actividad de la enfermedad. Entre los desenlaces adversos de los embarazos figuran parto prematuro (antes de la semana 37 de gestación), bebés de bajo peso al nacer (menos de 2500 g) y bebés pequeños para la edad gestacional al nacer.

Reacciones adversas fetales/neonatales

El transporte de anticuerpos monoclonales a través de la placenta aumenta gradualmente con el avance del embarazo; la máxima cantidad se transfiere durante el tercer trimestre (*consulte Datos*). Se deben considerar los riesgos y beneficios antes de administrar vacunas con virus vivos o vivos atenuados a bebés expuestos *in utero* [*consulte Uso en poblaciones específicas (8.4)*].

Datos

Datos en seres humanos

En un registro prospectivo de cohortes sobre exposición durante el embarazo, realizado por OTIS/MotherToBaby en Estados Unidos y Canadá entre 2004 y 2016, se comparó el riesgo de defectos congénitos importantes en los bebés nacidos vivos de 221 mujeres (69 con AR, 152 con EC) tratadas con adalimumab durante el primer trimestre y de 106 mujeres (74 con AR, 32 con EC) no tratadas con adalimumab.

La proporción de defectos congénitos importantes entre los bebés nacidos vivos en las cohortes tratadas y no tratadas con adalimumab fue del 10 % (8.7 % con AR, 10.5 % con EC) y del 7.5 % (6.8 % con AR, 9.4 % con EC), respectivamente. La ausencia de un patrón de defectos congénitos importantes es tranquilizadora; puede que las diferencias entre los grupos de exposición hayan influido en la incidencia de defectos congénitos. Este estudio no puede establecer con precisión si hay una asociación entre el adalimumab y defectos congénitos importantes a causa de las limitaciones metodológicas del registro, que incluye el pequeño tamaño muestral, la naturaleza voluntaria del estudio y el diseño no aleatorizado.

En un estudio clínico independiente llevado a cabo en diez mujeres embarazadas con EII tratadas con HUMIRA, se midieron las concentraciones de adalimumab en el suero materno así como en la sangre umbilical (n = 10) y en el suero de los bebés (n = 8) el día del nacimiento. La última dosis de HUMIRA se había administrado entre 1 y 56 días antes del parto. Las concentraciones de adalimumab eran de 0.16-19.7 $\mu\text{g/ml}$ en la sangre umbilical, 4.28-17.7 $\mu\text{g/ml}$ en el suero de los bebés y 0-16.1 $\mu\text{g/ml}$ en el suero materno. En todos los casos excepto uno, la concentración de adalimumab en la sangre umbilical era más alta que la concentración en suero materno, lo que sugiere que el adalimumab atraviesa activamente la placenta. Además, uno de los bebés presentó concentraciones séricas en cada uno de los siguientes momentos: 6 semanas (1.94 $\mu\text{g/ml}$), 7 semanas (1.31 $\mu\text{g/ml}$), 8 semanas (0.93 $\mu\text{g/ml}$) y 11 semanas (0.53 $\mu\text{g/ml}$), lo que sugiere que el adalimumab puede detectarse en el suero de los bebés expuestos *in utero* durante al menos 3 meses tras el nacimiento.

Datos en animales

En un estudio de toxicidad sobre el desarrollo perinatal embriofetal, se administró adalimumab a hembras de macaco preñadas entre los días 20 y 97 de la gestación, en dosis que produjeron exposiciones hasta 373 veces la que se logra con la MDRH sin metotrexato (según el área bajo la curva, ABC, con dosis IV maternas de hasta 100 mg/kg/semana). El adalimumab no perjudicó a los fetos ni les causó malformaciones.

8.2 Lactancia

Resumen de los riesgos

Los escasos datos procedentes de informes de casos publicados en la literatura médica describen que adalimumab está presente en la leche humana en dosis de lactante entre 0.1 % y 1 % de la concentración en el suero materno. Los datos publicados sugieren que la exposición sistémica prevista de lactantes alimentados con leche materna es baja, ya que el adalimumab es una molécula grande y se descompone en el tubo digestivo. Sin embargo, se desconocen los efectos de la exposición local en el tubo digestivo. No se notificó ningún efecto adverso de adalimumab en el bebé alimentado con leche materna ni en la producción de leche. Deberán sopesarse los beneficios de desarrollo y salud del amamantamiento junto con la necesidad clínica de HUMIRA por parte de la madre y cualquier efecto adverso posible, ya sea por HUMIRA o por la enfermedad subyacente de la madre, sobre el bebé alimentado con leche materna.

8.4 Uso pediátrico

Se han establecido la seguridad y la efectividad de HUMIRA para:

- reducir los signos y síntomas de la AIJ poliarticular activa de moderada a grave en pacientes pediátricos de 2 años de edad y mayores.
- el tratamiento de la enfermedad de Crohn activa de moderada a grave en pacientes pediátricos de 6 años de edad y mayores.
- el tratamiento de la colitis ulcerosa activa de moderada a grave en pacientes pediátricos de 5 años de edad y mayores.
- el tratamiento de la hidradenitis supurativa de moderada a grave en pacientes de 12 años de edad y mayores.
- el tratamiento de la uveítis intermedia, la uveítis posterior y la panuveítis no infecciosas en pacientes pediátricos de 2 años de edad y mayores.

Debido a su inhibición del TNF α , HUMIRA administrado durante el embarazo podría afectar a la respuesta inmunitaria del recién nacido y del bebé expuesto *in utero*. Los datos provenientes de ocho bebés expuestos a HUMIRA *in utero* sugieren que el adalimumab atraviesa la placenta [*consulte Uso en poblaciones específicas (8.1)*]. Se desconoce la importancia clínica de las concentraciones elevadas de adalimumab en bebés. Se desconoce la seguridad de administrar vacunas con virus vivos o vivos atenuados a bebés expuestos. Se deben considerar los riesgos y beneficios antes de vacunar (con virus vivos o vivos atenuados) a bebés expuestos.

Después de la comercialización se informaron casos de linfoma, incluido el linfoma hepatoesplénico de linfocitos T y otros tipos de neoplasias malignas, algunas mortales, en niños, adolescentes y adultos jóvenes que recibieron tratamiento con bloqueadores del TNF, incluido HUMIRA [*consulte Advertencias y precauciones (5.2)*].

Artritis idiopática juvenil

En el Estudio JIA-I, se demostró que HUMIRA reduce los signos y síntomas de la AIJ poliarticular activa en pacientes de 4 a 17 años de edad [*consulte Estudios clínicos (14.2)*]. En el Estudio JIA-II, el perfil de seguridad de los pacientes de 2 a menos de 4 años de edad fue similar al perfil de seguridad observado en pacientes de 4 a 17 años de edad con AIJ poliarticular [*consulte Reacciones adversas (6.1)*]. HUMIRA no se ha estudiado en pacientes con AIJ poliarticular que tienen menos de 2 años de edad ni en los que pesan menos de 10 kg.

La seguridad de HUMIRA en pacientes en los estudios sobre AIJ poliarticular fue en general similar a la observada en adultos, con ciertas excepciones [*consulte Reacciones*

No se ha establecido la seguridad ni la efectividad de HUMIRA en pacientes pediátricos con AIJ menores de 2 años de edad.

Enfermedad de Crohn en pacientes pediátricos

Se han establecido la seguridad y la efectividad de HUMIRA como tratamiento de la enfermedad de Crohn activa de moderada a grave en pacientes pediátricos de 6 años de edad y mayores. El uso de HUMIRA en esta indicación está respaldado por resultados provenientes de estudios adecuados y bien controlados en adultos junto con datos adicionales de un estudio clínico aleatorizado, doble ciego de 52 semanas de dos concentraciones de dosis de HUMIRA en 192 pacientes pediátricos (de 6 a 17 años de edad) [consulte *Reacciones adversas* (6.1), *Farmacología clínica* (12.2, 12.3), *Estudios clínicos* (14.6)]. El perfil de reacciones adversas en pacientes de 6 a 17 años de edad fue similar al de los adultos.

No se han establecido la seguridad ni la efectividad de HUMIRA en pacientes pediátricos con enfermedad de Crohn menores de 6 años de edad.

Colitis ulcerosa en pacientes pediátricos

Se han establecido la seguridad y la efectividad de HUMIRA como tratamiento de la colitis ulcerosa activa de moderada a grave en pacientes pediátricos de 5 años de edad y mayores. El uso de HUMIRA en esta indicación está respaldado por resultados provenientes de estudios adecuados y bien controlados en adultos junto con datos adicionales de un estudio clínico aleatorizado, doble ciego de 52 semanas de dos concentraciones de dosis de HUMIRA en 93 pacientes pediátricos (de 5 a 17 años de edad) [consulte *Reacciones adversas* (6.1), *Farmacología clínica* (12.3), *Estudios clínicos* (14.8)]. El perfil de reacciones adversas en pacientes de 5 a 17 años de edad fue similar al de los adultos.

No se ha establecido la efectividad de HUMIRA en pacientes que han dejado de responder a los bloqueadores del TNF o que no los toleran.

No se han establecido la seguridad ni la efectividad de HUMIRA en pacientes pediátricos con colitis ulcerosa menores de 5 años de edad.

Uveítis pediátrica

Se han establecido la seguridad y la efectividad de HUMIRA como tratamiento de la uveítis no infecciosa en pacientes pediátricos de 2 años de edad y mayores. El uso de HUMIRA cuenta con el respaldo de pruebas procedentes de estudios apropiados y bien controlados de HUMIRA en adultos y de un estudio clínico controlado y aleatorizado 2:1 de 90 pacientes pediátricos [consulte *Estudios clínicos* (14.12)]. No se han establecido la seguridad ni la efectividad de HUMIRA en pacientes pediátricos con uveítis menores de 2 años de edad.

Hidradenitis supurativa

El uso de HUMIRA en pacientes pediátricos con HS de 12 años de edad y mayores cuenta con el respaldo de pruebas procedentes de estudios apropiados y bien controlados de HUMIRA en pacientes adultos con HS. En otros modelos y simulaciones de farmacocinética poblacional se predijo que la administración de HUMIRA según el peso a pacientes pediátricos de 12 años de edad y mayores puede ofrecer exposiciones generalmente similares a las de los pacientes adultos con HS. La evolución de la HS en pacientes adultos y adolescentes es suficientemente parecida como para permitir la extrapolación de los datos de los pacientes adultos a los adolescentes. La dosis recomendada en pacientes pediátricos de 12 años de edad o mayores depende del peso corporal [consulte *Posología y administración* (2.6), *Farmacología clínica* (12.3) y *Estudios clínicos* (14.10)].

No se han establecido la seguridad ni la efectividad de HUMIRA en pacientes con HS menores de 12 años de edad.

8.5 Uso geriátrico

Un total de 519 pacientes de 65 años de edad y mayores con AR, entre ellos 107 pacientes de 75 años de edad y mayores, recibió HUMIRA en los estudios clínicos RA-I a IV. No se observó una diferencia general en la efectividad entre estos pacientes y pacientes más jóvenes. La frecuencia de infección grave y neoplasias malignas entre los pacientes de 65 años de edad y mayores tratados con HUMIRA fue mayor que en aquellos menores de 65 años de edad. Considere los riesgos y los beneficios de HUMIRA en pacientes de 65 años de edad y mayores. En pacientes tratados con HUMIRA, vigile cuidadosamente el desarrollo de infección o neoplasias malignas [consulte *Advertencias y precauciones* (5.1, 5.2)].

10 SOBREDOSIS

En estudios clínicos se han administrado a pacientes dosis de hasta 10 mg/kg sin evidencia de toxicidad que limite la dosis. En caso de sobredosis, se recomienda vigilar al paciente para detectar posibles signos o síntomas de reacciones o efectos adversos e iniciar inmediatamente el tratamiento sintomático adecuado.

11 DESCRIPCIÓN

El adalimumab es un bloqueador del factor de necrosis tumoral. El adalimumab es un anticuerpo monoclonal recombinante de la IgG1 humana creado mediante la tecnología de expresión en fago que da como resultado un anticuerpo con regiones variables de cadenas pesadas y livianas derivadas del hombre y regiones constantes de la IgG1:k humana. El adalimumab se produce mediante tecnología de ADN recombinante en un sistema de expresión de células de mamífero (ovario de hámster chino, CHO) y se purifica mediante un proceso que comprende pasos específicos de inactivación vírica y eliminación. Consta de 1330 aminoácidos y su peso molecular es de aproximadamente 148 kilodaltones.

HUMIRA® (adalimumab) inyectable se presenta en forma de solución estéril sin conservantes para la administración subcutánea. El medicamento se presenta ya sea en una pluma precargada monodosis (Pluma HUMIRA), en una jeringa monodosis de vidrio precargada de 1 ml o en un vial monodosis para uso hospitalario. Dentro de la pluma hay una jeringa monodosis de vidrio precargada de 1 ml. La solución de HUMIRA es transparente e incolora, con un pH de aproximadamente 5.2.

Cada jeringa precargada o pluma precargada de 80 mg/0.8 ml proporciona 0.8 ml (80 mg) del medicamento. Cada 0.8 ml de HUMIRA contiene 80 mg de adalimumab, 33.6 mg de manitol, 0.8 mg de polisorbato 80 y agua para inyección, USP.

Cada jeringa precargada o pluma precargada de 40 mg/0.4 ml proporciona 0.4 ml (40 mg) del medicamento. Cada 0.4 ml de HUMIRA contiene 40 mg de adalimumab, 16.8 mg de manitol, 0.4 mg de polisorbato 80 y agua para inyección, USP.

Cada jeringa precargada, pluma precargada o vial monodosis para uso hospitalario de 40 mg/0.8 ml proporciona 0.8 ml (40 mg) del medicamento. Cada 0.8 ml de HUMIRA contiene 40 mg de adalimumab, 1.04 mg de ácido cítrico monohidratado, 1.22 mg de fosfato dibásico de sodio dihidratado, 9.6 mg de manitol, 0.69 mg de fosfato monobásico de sodio dihidratado, 0.8 mg de polisorbato 80, 4.93 mg de cloruro de sodio, 0.24 mg de citrato de sodio y agua para inyección, USP. Se añade hidróxido de sodio según se necesite para ajustar el pH.

Cada jeringa precargada de 20 mg/0.2 ml proporciona 0.2 ml (20 mg) del medicamento. Cada 0.2 ml de HUMIRA contiene 20 mg de adalimumab, 8.4 mg de manitol, 0.2 mg de polisorbato 80 y agua para inyección, USP.

Cada jeringa precargada de 20 mg/0.4 ml proporciona 0.4 ml (20 mg) del medicamento. Cada 0.4 ml de HUMIRA contiene 20 mg de adalimumab, 0.52 mg de ácido cítrico monohidratado, 0.61 mg de fosfato dibásico de sodio dihidratado, 4.8 mg de manitol, 0.34 mg de fosfato monobásico de sodio dihidratado, 0.4 mg de polisorbato 80, 2.47 mg de cloruro de sodio, 0.12 mg de citrato de sodio y agua para inyección, USP. Se añade hidróxido de sodio según se necesite para ajustar el pH.

Cada jeringa precargada de 10 mg/0.1 ml proporciona 0.1 ml (10 mg) del medicamento. Cada 0.1 ml de HUMIRA contiene 10 mg de adalimumab, 4.2 mg de manitol, 0.1 mg de polisorbato 80 y agua para inyección, USP.

Cada jeringa precargada de 10 mg/0.2 ml proporciona 0.2 ml (10 mg) del medicamento. Cada 0.2 ml de HUMIRA contiene 10 mg de adalimumab, 0.26 mg de ácido cítrico monohidratado, 0.31 mg de fosfato dibásico de sodio dihidratado, 2.4 mg de manitol, 0.17 mg de fosfato monobásico de sodio dihidratado, 0.2 mg de polisorbato 80, 1.23 mg de cloruro de sodio, 0.06 mg de citrato de sodio y agua para inyección, USP. Se añade hidróxido de sodio según se necesite para ajustar el pH.

12 FARMACOLOGÍA CLÍNICA

12.1 Mecanismo de acción

El adalimumab se une específicamente al TNF-alfa y bloquea su interacción con los receptores del TNF de la superficie celular p55 y p75. El adalimumab también descompone las células que expresan el TNF en la superficie *in vitro* en presencia de complemento. El adalimumab no se une a la linfotóxina (TNF-beta) ni la desactiva. El TNF es una citocina natural que participa en las respuestas inmunitarias e inflamatorias normales. Se hallan concentraciones altas de TNF en el líquido sinovial de los pacientes con AR, AIJ, AP y EA, que tienen una función importante en la inflamación patológica y en la destrucción de las articulaciones que constituyen características distintivas de estas enfermedades. También se encuentran concentraciones elevadas de TNF en las placas psoriásicas. En la PP, el tratamiento con HUMIRA puede reducir el espesor epidérmico y la infiltración de las células inflamatorias. Se desconoce la relación entre estas actividades farmacodinámicas y los mecanismos por los que HUMIRA ejerce sus efectos clínicos.

El adalimumab también modula las respuestas biológicas que el TNF induce o regula, entre ellas los cambios en las concentraciones de las moléculas de adhesión responsables de la migración de leucocitos (ELAM-1, VCAM-1 e ICAM-1 con una IC₅₀ de 1-2 X 10⁻¹⁰M).

12.2 Farmacodinámica

Después del tratamiento con HUMIRA, se observó una disminución en las concentraciones de las proteínas de la fase aguda de la inflamación (proteína C reactiva [CRP, por sus siglas en inglés] y velocidad de sedimentación globular [VSG]) y de citocinas en suero (IL-6) en comparación con los niveles iniciales en pacientes con artritis reumatoide. También se observó una disminución en las concentraciones de CRP en pacientes con enfermedad de Crohn, colitis ulcerosa e hidradenitis supurativa. Las concentraciones séricas de las metaloproteinasas de matriz (MMP-1 y MMP-3) que producen la remodelación del tejido responsable de la destrucción del cartílago también disminuyeron después de la administración de HUMIRA.

En pacientes pediátricos de 5 a 17 años con colitis ulcerosa, la dosis recomendada de HUMIRA se basa en relaciones modeladas de dosis/exposición-eficacia y datos farmacocinéticos. No se prevé ninguna diferencia de interés clínico en la eficacia entre las dosis más altas estudiadas que se administraron en el estudio clínico (semanas 0 a 52 en el Estudio PUC-I) [consulte Estudios clínicos (14.8)] y la dosis recomendada [consulte Posología y administración (2.4)].

12.3 Farmacocinética

La farmacocinética del adalimumab fue lineal en el intervalo de dosis de 0.5 a 10 mg/kg después de la administración de una única dosis intravenosa (HUMIRA no está aprobado para uso intravenoso). Tras la administración subcutánea de 20, 40 y 80 mg cada dos semanas y cada semana, la media de las concentraciones séricas mínimas en estado de equilibrio aumentaron de forma aproximadamente proporcional a la dosis en pacientes con AR. La media de la semivida terminal fue de aproximadamente 2 semanas, y varió de 10 a 20 días en los distintos estudios. Los sujetos sanos y los pacientes con AR presentaron similar farmacocinética del adalimumab.

Se calcula que la exposición al adalimumab en pacientes que reciben 80 mg cada dos semanas es similar a la de pacientes que reciben 40 mg por semana.

Absorción

El promedio de biodisponibilidad absoluta del adalimumab después de una única dosis subcutánea de 40 mg fue del 64 %. Tras una única administración subcutánea de 40 mg de HUMIRA en sujetos sanos, la media del tiempo hasta alcanzar la máxima concentración fue de 5.5 días (131 ± 56 horas) y la máxima concentración sérica fue de 4.7 ± 1.6 mcg/ml.

Distribución

Tras la administración intravenosa de dosis de entre 0.25 y 10 mg/kg en pacientes con AR, el volumen de distribución (V_{e}) osciló entre 4.7 y 6.0 l.

Eliminación

La farmacocinética de la dosis única de adalimumab en pacientes con AR se determinó en varios estudios con dosis intravenosas de entre 0.25 y 10 mg/kg. La depuración sistémica del adalimumab es de aproximadamente 12 ml/h. En estudios a largo plazo con administración por más de dos años no hubo indicios de cambios en la depuración con el tiempo en pacientes con AR.

Población de pacientes

Artritis reumatoide y espondilitis anquilosante: En pacientes que recibieron 40 mg de HUMIRA cada dos semanas, las concentraciones mínimas medias en estado de equilibrio de adalimumab fueron de aproximadamente 5 mcg/ml y de 8 a 9 mcg/ml sin y con tratamiento concomitante con MTX, respectivamente. Las concentraciones de adalimumab en el líquido sinovial de cinco pacientes con artritis reumatoide oscilaron entre el 31 % y el 96 % de las respectivas concentraciones en suero. La farmacocinética del adalimumab en pacientes con EA fue similar a la observada en pacientes con AR.

Artritis psoriásica: En pacientes que recibieron 40 mg cada dos semanas, las concentraciones mínimas medias en estado de equilibrio de adalimumab fueron de 6 a 10 mcg/ml y de 8.5 a 12 mcg/ml sin y con tratamiento concomitante con MTX, respectivamente.

Psoriasis en placas: La concentración mínima media de adalimumab en estado de equilibrio fue de aproximadamente 5 a 6 mcg/ml durante el tratamiento con 40 mg de HUMIRA cada dos semanas.

Uveítis en adultos: La concentración mínima media de adalimumab en estado de equilibrio fue de aproximadamente 8 a 10 mcg/ml durante el tratamiento con 40 mg de HUMIRA cada dos semanas.

Hidradenitis supurativa en adultos: Las concentraciones mínimas de adalimumab fueron de aproximadamente 7 a 8 mcg/ml en la semana 2 y en la semana 4, respectivamente, tras la administración de 160 mg en la semana 0 seguidos de 80 mg en la semana 2. Las medias de las concentraciones mínimas en estado de equilibrio desde la semana 12 hasta la semana 36 fueron aproximadamente de 7 a 11 mcg/ml durante el tratamiento con 40 mg de HUMIRA cada dos semanas.

Enfermedad de Crohn en adultos: Las concentraciones mínimas medias de adalimumab fueron de aproximadamente 12 mcg/ml en la semana 2 y en la semana 4 tras la administración de 160 mg en la semana 0 seguidos de 80 mg en la semana 2. Las concentraciones mínimas medias en estado de equilibrio fueron de 7 mcg/ml en la semana 24 y en la semana 56 durante el tratamiento con 40 mg de HUMIRA cada dos semanas.

Colitis ulcerosa en adultos: Las concentraciones mínimas medias de adalimumab fueron de aproximadamente 12 mcg/ml en la semana 2 y en la semana 4 tras la administración de 160 mg en la semana 0 seguidos de 80 mg en la semana 2. Las concentraciones mínimas medias en estado de equilibrio fueron de aproximadamente 8 mcg/ml y 15 mcg/ml en la semana 52 tras la administración de 40 mg de HUMIRA cada dos semanas y 40 mg cada semana, respectivamente.

Efectos de los anticuerpos antifármaco en la farmacocinética

Artritis reumatoide: Se observó una tendencia hacia una depuración aparente más alta del adalimumab en presencia de anticuerpos antiadalimumab.

Colitis ulcerosa en pacientes pediátricos: Los anticuerpos contra el adalimumab detectados por el ensayo de ECL se asociaron a menores concentraciones séricas de adalimumab en pacientes pediátricos con colitis ulcerosa activa de moderada a grave.

Hidradenitis supurativa: En sujetos con HS de moderada a grave, la presencia de anticuerpos contra el adalimumab estuvo asociada a reducciones de las concentraciones séricas de adalimumab. En general, el grado de reducción de las concentraciones séricas de adalimumab es mayor conforme aumentan los títulos de anticuerpos antiadalimumab.

Poblaciones específicas

Pacientes geriátricos: Se observó una depuración más baja a medida que la edad de los pacientes con AR aumentaba de 40 a > 75 años.

Pacientes pediátricos:

Artritis idiopática juvenil:

- *de 4 a 17 años de edad:* Las concentraciones mínimas medias de adalimumab en estado de equilibrio fueron de 6.8 mcg/ml y 10.9 mcg/ml en los pacientes que pesaban <30 kg y recibían 20 mg de HUMIRA por vía subcutánea cada dos semanas en monoterapia o con MTX concomitante, respectivamente. Las concentraciones mínimas medias de adalimumab en estado de equilibrio fueron de 6.6 mcg/ml y 8.1 mcg/ml en los pacientes que pesaban ≥ 30 kg y recibían 40 mg de HUMIRA por vía subcutánea cada dos semanas en monoterapia o con tratamiento concomitante con MTX, respectivamente.
- *de 2 a <4 años de edad, o 4 años de edad y mayores con un peso <15 kg:* Las concentraciones mínimas medias de adalimumab en estado de equilibrio fueron de 6.0 mcg/ml y 7.9 mcg/ml en los pacientes que recibían HUMIRA por vía subcutánea cada dos semanas en monoterapia o con tratamiento concomitante con MTX, respectivamente.

Hidradenitis supurativa en pacientes pediátricos: A partir de modelos y simulaciones de farmacocinética poblacional, se prevé que las concentraciones de adalimumab en pacientes adolescentes con HS que reciben las pautas posológicas recomendadas sean similares a las observadas en sujetos adultos con HS.

Enfermedad de Crohn en pacientes pediátricos: Las concentraciones medias \pm desviación estándar (DE) de adalimumab fueron de 15.7 ± 6.5 mcg/ml en la semana 4 tras la administración de 160 mg en la semana 0 y 80 mg en la semana 2, y de 10.5 ± 6.0 mcg/ml en la semana 52 tras la administración de 40 mg cada dos semanas en pacientes que pesaban ≥ 40 kg o más. Las concentraciones medias \pm DE de adalimumab fueron de 10.6 ± 6.1 mcg/ml en la semana 4 tras la administración de 80 mg en la semana 0 y 40 mg en la semana 2, y de 6.9 ± 3.6 mcg/ml en la semana 52 tras la administración de 20 mg cada dos semanas en pacientes que pesaban <40 kg.

Colitis ulcerosa en pacientes pediátricos: La concentración mínima media de adalimumab en estado de equilibrio fue de 5.0 ± 3.3 mcg/ml en la semana 52 tras la administración subcutánea de 0.6 mg/kg (máximo de 40 mg) cada dos semanas en pacientes pediátricos de 5 a 17 años de edad con CU. En pacientes que recibieron 0.6 mg/kg (máximo de 40 mg) cada semana, la concentración mínima media en estado de equilibrio fue de 15.7 ± 5.6 mcg/ml en la semana 52 en pacientes pediátricos de 5 a 17 años de edad con CU.

Pacientes varones y mujeres: No se observaron diferencias farmacocinéticas relacionadas con el sexo de los pacientes después de la corrección por peso corporal. Los sujetos sanos y los pacientes con artritis reumatoide presentaron una farmacocinética similar del adalimumab.

Pacientes con insuficiencia renal o hepática: No hay datos farmacocinéticos disponibles en pacientes con insuficiencia hepática o renal.

Concentraciones de factor reumatoide o de CRP: Se pronosticaron aumentos leves de la depuración aparente en pacientes con AR que recibían dosis menores que la recomendada y en pacientes con AR con altas concentraciones de factor reumatoide o de CRP. Es improbable que estos aumentos tengan importancia desde el punto de vista clínico.

Estudios de interacciones farmacológicas:

Metotrexato: El MTX redujo la depuración aparente del adalimumab después de dosis únicas y dosis múltiples en un 29 % y un 44 %, respectivamente, en pacientes con AR [consulte *Interacciones farmacológicas (7.1)*].

13 TOXICOLOGÍA PRECLÍNICA

13.1 Carcinogénesis, mutagénesis, alteración de la fertilidad

No se han realizado estudios a largo plazo con HUMIRA en animales para evaluar el potencial cancerígeno ni los efectos sobre la fertilidad.

14 ESTUDIOS CLÍNICOS

14.1 Artritis reumatoide

Se evaluaron la eficacia y la seguridad de HUMIRA en cinco estudios aleatorizados doble ciego en pacientes ≥ 18 años con artritis reumatoide (AR) activa diagnosticada de acuerdo con los criterios del American College of Rheumatology (Colegio Estadounidense de Reumatología, ACR). Los pacientes tenían por lo menos 6 articulaciones inflamadas y 9 sensibles. Se administró HUMIRA por vía subcutánea combinado con metotrexato (MTX) (12.5 a 25 mg, Estudios RA-I, RA-III y RA-V) o en monoterapia (Estudios RA-II y RA-V) o con otros medicamentos antirreumáticos modificadores de la enfermedad (DMARD) (Estudio RA-IV).

En el Estudio RA-I, se evaluó a 271 pacientes cuyo tratamiento había fracasado con al menos uno pero no más de cuatro DMARD y que tenían una respuesta inadecuada al MTX. Se administraron dosis de 20, 40 u 80 mg de HUMIRA o placebo cada dos semanas durante 24 semanas.

En el Estudio RA-II, se evaluó a 544 pacientes que habían fracasado en el tratamiento con al menos un DMARD. Se administraron dosis de placebo, 20 o 40 mg de HUMIRA en monoterapia cada dos semanas o semanalmente durante 26 semanas.

En el Estudio RA-III, se evaluó a 619 pacientes que tenían una respuesta inadecuada al MTX. Los pacientes recibieron placebo, 40 mg de HUMIRA cada dos semanas con inyecciones de placebo en semanas alternas o 20 mg de HUMIRA semanalmente durante un máximo de 52 semanas. El Estudio RA-III tuvo un criterio principal de valoración adicional después de 52 semanas de la inhibición de la progresión de la enfermedad (detectado por los resultados de las radiografías). Al finalizar las primeras 52 semanas, 457 pacientes se inscribieron en una fase abierta de prolongación en la que se administraron 40 mg de HUMIRA cada dos semanas durante un máximo de 5 años.

En el Estudio RA-IV, se evaluó la seguridad en 636 pacientes sin tratamiento previo con DMARD o que se les permitió seguir con el tratamiento reumatológico preexistente, siempre y cuando dicho tratamiento fuera estable durante un mínimo de 28 días. Se asignó de forma aleatoria a los pacientes para recibir 40 mg de HUMIRA o placebo cada dos semanas durante 24 semanas.

En el Estudio RA-V, se evaluó a 799 pacientes con AR activa de moderada a grave de menos de 3 años de duración, de ≥ 18 años de edad y sin tratamiento previo con MTX. Se aleatorizó a los pacientes para recibir MTX (optimizado a 20 mg/semana en la semana 8), 40 mg de HUMIRA cada dos semanas o politerapia de HUMIRA/MTX durante 104 semanas. Se evaluó a los pacientes para detectar signos y síntomas y la progresión radiográfica del daño articular. La mediana de la duración de la enfermedad entre los pacientes inscritos en el estudio era de 5 meses. La mediana de la dosis de MTX alcanzada fue de 20 mg.

Respuesta clínica

En la Tabla 3 se muestra el porcentaje de los pacientes tratados con HUMIRA que alcanzaron las respuestas ACR 20, 50 y 70 en los Estudios RA-II y III.

Tabla 3. Respuestas ACR en los Estudios RA-II y III (porcentaje de pacientes)

Respuesta	Estudio RA-II Monoterapia (26 semanas)			Estudio RA-III Combinación con metotrexato (24 y 52 semanas)	
	Placebo	HUMIRA	HUMIRA	Placebo/ MTX	HUMIRA/ MTX
		40 mg cada	40 mg por semana		40 mg cada
		dos semanas			dos semanas
	N = 110	N = 113	N = 103	N = 200	N = 207
ACR20					
Mes 6	19 %	46 %*	53 %*	30 %	63 %*
Mes 12	NC	NC	NC	24 %	59 %*
ACR50					
Mes 6	8 %	22 %*	35 %*	10 %	39 %*
Mes 12	NC	NC	NC	10 %	42 %*
ACR70					
Mes 6	2 %	12 %*	18 %*	3 %	21 %*
Mes 12	NC	NC	NC	5 %	23 %*
* $p < 0.01$, HUMIRA frente a placebo					

Los resultados del Estudio RA-I fueron similares a los del Estudio RA-III; los pacientes que recibieron 40 mg de HUMIRA cada dos semanas en el Estudio RA-I también alcanzaron índices de respuesta ACR 20, 50 y 70 del 65 %, 52 % y 24 %, respectivamente, en comparación que respondieron al placebo del 13 %, 7 % y 3 %, respectivamente, a los 6 meses ($p < 0.01$).

Los resultados de los componentes de los criterios de respuesta ACR para los Estudios RA-II y RA-III se detallan en la Tabla 4. Los índices de respuesta ACR y la mejoría en todos los componentes de respuesta ACR se mantuvieron hasta la semana 104. Durante los 2 años del Estudio RA-III, el 20 % de los pacientes que recibieron 40 mg de HUMIRA cada dos semanas alcanzó una respuesta clínica importante, definida como el mantenimiento de una respuesta ACR 70 durante un período de 6 meses. Las respuestas ACR se mantuvieron en proporciones similares de pacientes hasta por 5 años con tratamiento continuo con HUMIRA en la parte abierta del Estudio RA-III.

Tabla 4. Componentes de la respuesta ACR en los Estudios RA-II y RA-III

Parámetro (mediana)	Estudio RA-II				Estudio RA-III			
	Placebo N = 110		HUMIRA ^a N = 113		Placebo/MTX N = 200		HUMIRA ^a /MTX N = 207	
	Inicio	Sem. 26	Inicio	Sem. 26	Inicio	Sem. 24	Inicio	Sem. 24
Número de articulaciones sensibles (0 - 68)	35	26	31	16*	26	15	24	8*
Cantidad de articulaciones inflamadas (0 - 66)	19	16	18	10*	17	11	18	5*
Evaluación global del médico ^b	7.0	6.1	6.6	3.7*	6.3	3.5	6.5	2.0*
Evaluación global del paciente ^b	7.5	6.3	7.5	4.5*	5.4	3.9	5.2	2.0*
Dolor ^b	7.3	6.1	7.3	4.1*	6.0	3.8	5.8	2.1*
Índice de discapacidad (HAQ) ^c	2.0	1.9	1.9	1.5*	1.5	1.3	1.5	0.8*
CRP (mg/dl)	3.9	4.3	4.6	1.8*	1.0	0.9	1.0	0.4*

^a 40 mg de HUMIRA administrados cada dos semanas

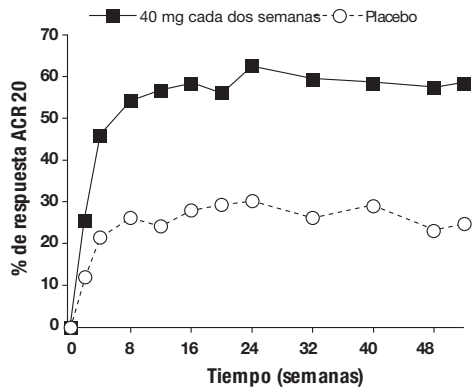
^b Escala visual analógica; 0 = el mejor, 10 = el peor

^c Índice de discapacidad del Cuestionario de valoración de la salud (HAQ, por sus siglas en inglés); 0 = el mejor, 3 = el peor; mide la capacidad del paciente para realizar lo siguiente: vestirse/asearse, levantarse, comer, caminar, alcanzar, agarrar, mantener su higiene y realizar actividades cotidianas

* $p < 0.001$, HUMIRA frente a placebo, según la media de cambio desde el inicio

El tiempo de la respuesta ACR 20 para el Estudio RA-III se muestra en la Figura 1. En el Estudio RA-III, el 85 % de los pacientes que respondieron ACR 20 en la semana 24 mantuvo la respuesta hasta la semana 52. El tiempo de la respuesta ACR 20 para el Estudio RA-I y RA-II fue similar.

Figura 1. Estudio RA-III, respuestas ACR 20 en 52 semanas



En el Estudio RA-IV, el 53 % de los pacientes tratados con 40 mg de HUMIRA cada dos semanas además del tratamiento de referencia obtuvo una respuesta ACR 20 en la semana 24 en comparación con el 35 % de los pacientes tratados con placebo además del tratamiento de referencia ($p < 0.001$). No se observaron reacciones adversas particulares relacionadas con la combinación de HUMIRA (adalimumab) y otros DMARD.

En el Estudio RA-V con pacientes con AR de aparición reciente sin tratamiento previo con MTX, la politerapia de HUMIRA más MTX condujo a un mayor porcentaje de pacientes que respondieron ACR que la monoterapia con MTX o la monoterapia con HUMIRA en la semana 52, y las respuestas se mantuvieron en la semana 104 (consulte la Tabla 5).

Tabla 5. Respuesta ACR en el Estudio RA-V (porcentaje de pacientes)

Respuesta	MTX ^b N = 257	HUMIRA ^c N = 274	HUMIRA/MTX N = 268
ACR20			
Semana 52	63 %	54 %	73 %
Semana 104	56 %	49 %	69 %
ACR50			
Semana 52	46 %	41 %	62 %
Semana 104	43 %	37 %	59 %
ACR70			
Semana 52	27 %	26 %	46 %
Semana 104	28 %	28 %	47 %
Respuesta clínica importante ^a	28 %	25 %	49 %

^a Respuesta clínica importante se define como el logro de una respuesta ACR70 durante un período continuo de seis meses

^b $p < 0.05$, HUMIRA/MTX frente a MTX para una respuesta ACR 20 $p < 0.001$, HUMIRA/MTX frente a MTX para una respuesta ACR 50 y 70, y una respuesta clínica importante

^c $p < 0.001$, HUMIRA/MTX frente a HUMIRA

En la semana 52, todos los componentes individuales de los criterios de respuesta ACR para el Estudio RA-V habían mejorado en el grupo de HUMIRA/MTX y las mejorías se mantuvieron hasta la semana 104.

Respuesta radiográfica

En el Estudio RA-III, el daño estructural de las articulaciones se evaluó con radiografías y se expresó como cambio en la Puntuación total de Sharp (TSS, por sus siglas en inglés) y sus componentes, las puntuaciones de erosión y de Estrechamiento del espacio articular (JSN, por sus siglas en inglés), en el mes 12 en comparación con el inicio. Al inicio, la mediana de la TSS fue de aproximadamente 55 en los grupos de placebo y de 40 mg cada dos semanas. En la Tabla 6 se muestran los resultados. A las 52 semanas, los pacientes tratados con HUMIRA/MTX demostraron menos progresión radiográfica que los pacientes que recibieron solamente MTX.

Tabla 6. Media de cambios radiográficos durante 12 meses en el Estudio RA-III

	Placebo/ MTX	HUMIRA/ MTX 40 mg cada dos semanas	Placebo/MTX- HUMIRA/MTX (intervalo de confianza del 95 %*)	Valor de p^{**}
Puntuación total de Sharp	2.7	0.1	2.6 (1.4, 3.8)	<0.001
Puntuación de erosión	1.6	0.0	1.6 (0.9, 2.2)	<0.001
Puntuación de JSN	1.0	0.1	0.9 (0.3, 1.4)	0.002

* Intervalos de confianza del 95 % para las diferencias en las puntuaciones de cambio entre MTX y HUMIRA.

** Según el análisis ordinal.

En la prolongación abierta del Estudio RA-III, el 77 % de los pacientes originales tratados con cualquiera de las dosis de HUMIRA fueron evaluados con radiografías a los 2 años. Los pacientes mantuvieron la inhibición del daño estructural según se determinó mediante la TSS. El 54 % no tuvo progresión del daño estructural definida por un cambio en la TSS de cero o menos. El 55 % de los pacientes tratados originalmente con 40 mg de HUMIRA cada dos semanas fue evaluado con radiografías a los 5 años. Los pacientes tuvieron inhibición continua del daño estructural, y el 50 % no presentaba progresión del daño estructural definida por un cambio en la TSS de cero o menos.

En el Estudio RA-V, el daño estructural de las articulaciones se evaluó de la misma forma que en el Estudio RA-III. Se observó mayor inhibición de la progresión radiográfica, evaluada según los cambios en la TSS, la puntuación de erosión y el JSN, en el grupo de politerapia de HUMIRA/MTX en comparación con el grupo de monoterapia con HUMIRA o MTX en la semana 52 y la semana 104 (consulte la Tabla 7).

Tabla 7. Media de cambio radiográfico* en el Estudio RA-V

		MTX ^a N = 257	HUMIRA ^{a,b} N = 274	HUMIRA/ MTX N = 268
52 semanas	Puntuación total de Sharp	5.7 (4.2, 7.3)	3.0 (1.7, 4.3)	1.3 (0.5, 2.1)
	Puntuación de erosión	3.7 (2.7, 4.8)	1.7 (1.0, 2.4)	0.8 (0.4, 1.2)
	Puntuación de JSN	2.0 (1.2, 2.8)	1.3 (0.5, 2.1)	0.5 (0.0, 1.0)
104 semanas	Puntuación total de Sharp	10.4 (7.7, 13.2)	5.5 (3.6, 7.4)	1.9 (0.9, 2.9)
	Puntuación de erosión	6.4 (4.6, 8.2)	3.0 (2.0, 4.0)	1.0 (0.4, 1.6)
	Puntuación de JSN	4.1 (2.7, 5.4)	2.6 (1.5, 3.7)	0.9 (0.3, 1.5)

* media (intervalo de confianza del 95 %).
^a $p < 0.001$, HUMIRA/MTX frente a en las semanas 52 y 104, y para HUMIRA/MTX frente a HUMIRA en la semana 104
^b $p < 0.01$, para HUMIRA/MTX frente a HUMIRA en la semana 52

Respuesta de la función física

En los Estudios RA-I a IV, HUMIRA demostró una mejoría significativamente mayor que la del placebo en el índice de discapacidad (DI) del Cuestionario de evaluación de la salud (HAQ-DI) desde el inicio hasta el final del estudio, y una mejoría significativamente mayor que la del placebo en los resultados de salud evaluados mediante la Encuesta resumida sobre la salud (SF-36). Se observó una mejoría tanto en el Resumen de componentes físicos (PCS, por sus siglas en inglés) como en el Resumen de componentes mentales (MCS, por sus siglas en inglés).

En el Estudio RA-III, la media (IC del 95 %) de la mejoría en el HAQ-DI desde el inicio en la semana 52 fue de 0.60 (0.55, 0.65) en los pacientes tratados con HUMIRA y de 0.25 (0.17, 0.33) en los pacientes tratados con placebo/MTX ($p < 0.001$). El 63 % de los pacientes tratados con HUMIRA logró una mejoría de 0.5 o mayor en el HAQ-DI en la semana 52 en la parte doble ciego del estudio. El 82 % de estos pacientes mantuvo esa mejoría hasta la semana 104 y una proporción similar de pacientes mantuvo esta respuesta hasta la semana 260 (5 años) del tratamiento abierto. La mejoría media en el SF-36 se mantuvo hasta el final de la medición en la semana 156 (3 años).

En el Estudio RA-V, el HAQ-DI y el componente físico del SF-36 mostraron una mejoría mayor ($p < 0.001$) en el grupo de politerapia con HUMIRA/MTX frente al grupo de monoterapia con MTX o con HUMIRA en la semana 52, lo cual se mantuvo hasta la semana 104.

14.2 Artritis idiopática juvenil

Se evaluó la seguridad y la eficacia de HUMIRA en dos estudios (JIA-I y JIA-II) en pacientes con artritis idiopática juvenil (AIJ) poliarticular activa.

Estudio JIA-I

Se evaluó la seguridad y la eficacia de HUMIRA en un estudio multicéntrico, aleatorizado, de retirada, doble ciego, en grupos paralelos en 171 pacientes de 4 a 17 años de edad con artritis AIJ poliarticular. En el estudio, los pacientes se estratificaron en dos grupos: tratados con MTX y no tratados con MTX. Todos los pacientes debían presentar signos de enfermedad activa moderada o grave a pesar de haber recibido tratamiento previo con NSAID, analgésicos, corticosteroides o DMARD. Se excluyó del estudio a los pacientes que habían recibido tratamiento previo con DMARD biológicos de cualquier tipo.

El estudio tuvo cuatro fases: una fase introductoria abierta (OL-LI; 16 semanas), una fase doble ciego aleatorizada y de retirada (DB; 32 semanas), una fase abierta de prolongación (OLE-BSA; hasta 136 semanas) y una fase abierta de dosis fijas (OLE-FD; 16 semanas). En las primeras tres fases del estudio, HUMIRA se administró según el área de superficie corporal en una dosis de 24 mg/m² hasta una dosis corporal total máxima de 40 mg por vía subcutánea (SC) cada dos semanas. En la fase OLE-FD, los pacientes recibieron tratamiento con 20 mg de HUMIRA SC cada dos semanas si pesaban menos de 30 kg, y con 40 mg de HUMIRA SC cada dos semanas si pesaban 30 kg o más. Los pacientes se mantuvieron en dosis estables de NSAID o prednisona (≤ 0.2 mg/kg/día o 10 mg/día como máximo).

Los pacientes que demostraron una respuesta ACR pediátrica 30 al final de la fase OL-LI fueron asignados de manera aleatoria a la fase doble ciego (DB) del estudio y recibieron HUMIRA o placebo cada dos semanas durante 32 semanas o hasta la exacerbación de la enfermedad. La exacerbación de la enfermedad se definió como un agravamiento ≥ 30 % con respecto al inicio en ≥ 3 de 6 criterios ACR pediátricos esenciales, ≥ 2 articulaciones activas y una mejoría > 30 % en no más de 1 de los 6 criterios. Al cabo de 32 semanas o en el momento de la exacerbación de la enfermedad durante la fase DB, los pacientes fueron tratados en la fase abierta de prolongación según la pauta BSA (OLE-BSA) antes de la conversión a una pauta de dosis fija basada en el peso corporal (fase OLE-FD).

Respuesta clínica en el Estudio JIA-I

Al finalizar la fase OL-LI de 16 semanas de duración, el 94 % de los pacientes en el estrato de MTX y el 74 % de los pacientes en el estrato sin MTX tuvieron respuestas ACR pediátricas 30. En la fase DB, un número significativamente menor de pacientes que recibieron HUMIRA sufrieron exacerbación de la enfermedad en comparación con los que recibieron el placebo, tanto sin MTX (43 % frente al 71 %) como con MTX (37 % frente al 65 %). Un mayor número de pacientes tratados con HUMIRA continuó mostrando respuestas ACR pediátricas 30/50/70 en la semana 48 en comparación con los pacientes que recibieron tratamiento con el placebo. Las respuestas ACR pediátricas se mantuvieron por hasta dos años en la fase OLE en pacientes que recibieron HUMIRA durante todo el estudio.

Estudio JIA-II

HUMIRA® (adalimumab) se evaluó en un estudio abierto y multicéntrico en 32 pacientes con AIJ poliarticular activa de moderada a grave que tenían de 2 a menos de 4 años de edad, o que tenían 4 años o más y pesaban menos de 15 kg. La mayoría de los pacientes (97 %) recibieron tratamiento con HUMIRA en forma de inyección SC única durante 24 semanas como mínimo y 120 semanas como máximo, en dosis de 24 mg/m² hasta un máximo de 20 mg cada dos semanas. Durante el estudio, la mayoría de los pacientes recibía MTX concomitante y, en menor número, corticosteroides o NSAID. El objetivo principal del estudio fue evaluar la seguridad [consulte Reacciones adversas (6.1)].

14.3 Artritis psoriásica

Se evaluó la seguridad y la eficacia de HUMIRA en dos estudios aleatorizados, doble ciego, controlados con placebo, en 413 pacientes con artritis psoriásica (AP). Al finalizar ambos estudios, se inscribió a 383 pacientes en un estudio abierto de prolongación, en el cual se administraron 40 mg de HUMIRA cada dos semanas.

En el Estudio PsA-I se inscribió a 313 pacientes adultos con AP activa de moderada a grave (> 3 articulaciones inflamadas y > 3 articulaciones sensibles) que habían tenido una respuesta inadecuada al tratamiento con NSAID en una de las siguientes formas: (1) afectación interfalángica distal (DIP, por sus siglas en inglés) (N = 23); (2) artritis poliarticular (ausencia de nódulos reumatoides y presencia de psoriasis en placas) (N = 210); (3) artritis mutilans (N = 1); (4) artritis psoriásica asimétrica (N = 77); o (5) tipo EA (N = 2). Los pacientes en tratamiento con MTX (158 de 313 pacientes) en el momento de la inscripción (dosis estable de ≤ 30 mg/semana durante > 1 mes) podían continuar con la misma dosis de MTX. Las dosis de 40 mg de HUMIRA o de placebo cada dos semanas se administraron durante el período doble ciego de 24 semanas del estudio.

Comparado con el placebo, el tratamiento con HUMIRA produjo mejorías en las mediciones de actividad de la enfermedad (consulte las Tablas 8 y 9). Entre los pacientes con AP que recibieron HUMIRA, las respuestas clínicas fueron evidentes en algunos pacientes en el momento de la primera consulta (dos semanas) y se mantuvieron hasta la semana 88 en el estudio de extensión abierta en curso. Se observaron respuestas similares en pacientes con cada uno de los subtipos de artritis psoriásica, aunque se inscribieron pocos pacientes con los subtipos de artritis mutilans y tipo espondilitis anquilosante. Las respuestas fueron similares en pacientes que recibían o no recibían tratamiento con MTX concomitante al inicio.

Se evaluó a los pacientes con afectación psoriásica de al menos tres por ciento de la superficie corporal (BSA, por sus siglas en inglés) para observar las respuestas del Índice de gravedad y extensión de la psoriasis (PASI, por sus siglas en inglés). A las 24 semanas, las proporciones de pacientes que alcanzaron una mejoría del 75 % o 90 % en el PASI fueron del 59 % y 42 %, respectivamente, en el grupo que recibía HUMIRA (N = 69) comparado con el 1 % y 0 % respectivamente, en el grupo que recibía placebo (N = 69) ($p < 0.001$). Las respuestas del PASI fueron evidentes en algunos pacientes en el momento de la primera consulta (dos semanas). Las respuestas fueron similares en pacientes que recibían o no recibían tratamiento con MTX concomitante al inicio.

Tabla 8. Respuesta ACR en el Estudio PsA-I (porcentaje de pacientes)

	Placebo N = 162	HUMIRA* N = 151
ACR20		
Semana 12	14 %	58 %
Semana 24	15 %	57 %
ACR50		
Semana 12	4 %	36 %
Semana 24	6 %	39 %
ACR70		
Semana 12	1 %	20 %
Semana 24	1 %	23 %

* p <0.001 para todas las comparaciones entre HUMIRA y placebo.

Tabla 9. Componentes de la actividad de la enfermedad en el Estudio PsA-I

Parámetro: mediana	Placebo N = 162		HUMIRA* N = 151	
	Inicio	24 semanas	Inicio	24 semanas
Número de articulaciones sensibles ^a	23.0	17.0	20.0	5.0
Número de articulaciones inflamadas ^b	11.0	9.0	11.0	3.0
Evaluación global del médico ^c	53.0	49.0	55.0	16.0
Evaluación global del paciente ^c	49.5	49.0	48.0	20.0
Dolor ^c	49.0	49.0	54.0	20.0
Índice de discapacidad (HAQ) ^d	1.0	0.9	1.0	0.4
CRP (mg/dl) ^e	0.8	0.7	0.8	0.2

* p <0.001 para las comparaciones de HUMIRA frente a placebo, según la mediana de cambios
^a Escala de 0 a 78
^b Escala de 0 a 76
^c Escala visual analógica; 0 = el mejor, 100 = el peor
^d Índice de discapacidad del Cuestionario de valoración de la salud, HAQ; 0 = el mejor, 3 = el peor; mide la capacidad del paciente para realizar lo siguiente: vestirse/asearse, levantarse, comer, caminar, alcanzar, agarrar, mantener su higiene y realizar actividades cotidianas.
^e Intervalo normal: 0 - 0.287 mg/dl.

Se observaron resultados similares en un estudio adicional de 12 semanas en 100 pacientes con artritis psoriásica de moderada a grave que tuvieron una respuesta subóptima a la terapia con DMARD, según se manifestó por ≥ 3 articulaciones sensibles y ≥ 3 articulaciones inflamadas en el momento de la inscripción.

Respuesta radiográfica

Los cambios radiográficos se evaluaron en los estudios de AP. Se tomaron radiografías de manos, muñecas y pies al inicio y en la semana 24 durante el período doble ciego cuando los pacientes recibían HUMIRA o placebo, y en la semana 48, cuando todos los pacientes estaban en fase abierta de tratamiento con HUMIRA. Los evaluadores de las radiografías no conocían a qué grupo de tratamiento pertenecía el paciente; se utilizó una Puntuación total de Sharp modificada (mTSS), la cual incluyó articulaciones interfalángicas distales (es decir, no idéntica a la TSS utilizada para la artritis reumatoide).

Los pacientes tratados con HUMIRA demostraron una mayor inhibición de la progresión radiográfica en comparación con los pacientes tratados con el placebo, y este efecto se mantuvo en la semana 48 (consulte la Tabla 10).

Tabla 10. Cambio en la Puntuación total de Sharp modificada en la artritis psoriásica

	Placebo N = 141	HUMIRA N = 133	
	Semana 24	Semana 24	Semana 48
Media inicial	22.1	23.4	23.4
Media de cambio \pm DE	0.9 \pm 3.1	-0.1 \pm 1.7	-0.2 \pm 4.9*

* <0.001 para la diferencia entre HUMIRA en la semana 48 y el placebo en la semana 24 (análisis primario).

Respuesta de la función física

En el Estudio PsA-I, se evaluó la función física y la discapacidad mediante el Índice de discapacidad del HAQ (HAQ-DI) y la Encuesta resumida sobre la salud SF-36. Los pacientes tratados con 40 mg de HUMIRA cada dos semanas mostraron una mayor mejoría con respecto al inicio en la puntuación del HAQ-DI (disminuciones medias del 47 % y el 49 % en las semanas 12 y 24, respectivamente) en comparación con el placebo (disminuciones medias del 1 % y el 3 % en las semanas 12 y 24, respectivamente). En las semanas 12 y 24, los pacientes tratados con HUMIRA mostraron una mayor mejoría con respecto al inicio en la puntuación del Resumen de componentes físicos SF-36 en comparación con los pacientes tratados con placebo, y no se observó un agravamiento en la puntuación del Resumen de componentes mentales SF-36. La mejoría en la función física basada en el HAQ-DI se mantuvo por hasta 84 semanas durante la parte abierta del estudio.

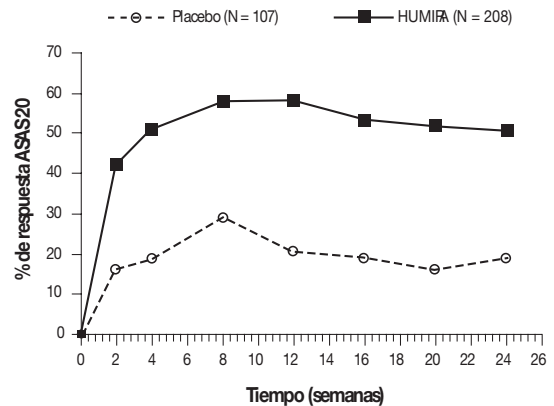
14.4 Espondilitis anquilosante

Se evaluó la seguridad y la eficacia de 40 mg de HUMIRA cada dos semanas en 315 pacientes adultos en un estudio aleatorizado, doble ciego, controlado con placebo, de 24 semanas de duración en pacientes con espondilitis anquilosante (EA) activa que habían tenido una respuesta inadecuada a los glucocorticoides, NSAID, analgésicos, metotrexato o sulfasalazina. Se definió a la EA activa como aquellos pacientes que cumplieron con al menos dos de los siguientes tres criterios: (1) una puntuación en el índice de actividad de la enfermedad de Bath de la EA (BASDAI, por sus siglas en inglés) ≥ 4 cm, (2) una puntuación de la escala visual analógica (EVA) para el dolor de espalda total ≥ 40 mm y (3) rigidez matutina durante ≥ 1 hora. El período ciego fue seguido de un período abierto durante el cual los pacientes recibieron 40 mg de HUMIRA cada dos semanas por vía subcutánea durante hasta 28 semanas adicionales.

Se observaron mejorías en las mediciones de la actividad de la enfermedad por primera vez en la semana 2, las cuales se mantuvieron por 24 semanas, tal como se muestra en la Figura 2 y en la Tabla 11.

Las respuestas de los pacientes con anquilosis total de la columna vertebral (n = 11) fueron similares a las de los pacientes sin anquilosis total.

Figura 2. Respuesta ASAS 20 por consulta, Estudio AS-I



En la Evaluación de la Sociedad Internacional de Espondiloartritis (ASAS, por sus siglas en inglés) realizada a las 12 semanas, el 58 %, 38 % y 23 % de los pacientes que recibieron HUMIRA alcanzaron respuestas ASAS 20/50/70, respectivamente, en comparación con el 21 %, 10 % y 5 %, respectivamente, de los pacientes que recibieron el placebo (p <0.001). Se observaron respuestas similares en la semana 24, las cuales se mantuvieron en los pacientes que recibieron dosis abiertas de HUMIRA por hasta 52 semanas.

Una proporción mayor de pacientes tratados con HUMIRA (22 %) alcanzó un bajo nivel de actividad de la enfermedad a las 24 semanas (definido como un valor <20 [en una escala de 0 a 100 mm] en cada uno de los cuatro parámetros de respuesta ASAS) en comparación con los pacientes tratados con el placebo (6 %).

Tabla 11. Componentes de la actividad de la enfermedad en la espondilitis anquilosante

	Placebo N = 107		HUMIRA N = 208	
	Media inicial	Media en la semana 24	Media inicial	Media en la semana 24
Criterios de respuesta ASAS 20*				
Evaluación global del paciente sobre la actividad de la enfermedad ^a *	65	60	63	38
Dolor de espalda total*	67	58	65	37
Inflamación ^b *	6.7	5.6	6.7	3.6
BASFI ^c *	56	51	52	34
Puntuación BASDAI ^d *	6.3	5.5	6.3	3.7
Puntuación BASMI ^e *	4.2	4.1	3.8	3.3
Distancia trago a pared (cm)	15.9	15.8	15.8	15.4
Flexión lumbar (cm)	4.1	4.0	4.2	4.4
Rotación cervical (grados)	42.2	42.1	48.4	51.6
Flexión lateral lumbar (cm)	8.9	9.0	9.7	11.7
Distancia intermaleolar (cm)	92.9	94.0	93.5	100.8
CRP ^f *	2.2	2.0	1.8	0.6

^a Porcentaje de sujetos con una mejoría de al menos el 20 % y de 10 unidades medida en una escala visual analógica (EVA) en la que 0 = “ninguna” y 100 = “grave”
^b Media de las preguntas 5 y 6 de BASDAI (se define en “d”)
^c Índice funcional de Bath de la espondilitis anquilosante
^d Índice de actividad de la enfermedad de Bath de la espondilitis anquilosante
^e Índice de metrología de Bath de la espondilitis anquilosante
^f Proteína C reactiva (mg/dl)
 * Estadísticamente significativo para las comparaciones entre HUMIRA y placebo en la semana 24.

Un segundo estudio multicéntrico, aleatorizado, doble ciego y controlado con placebo de 82 pacientes con espondilitis anquilosante reveló resultados similares.

Los pacientes tratados con HUMIRA alcanzaron mejorías con respecto al inicio en la puntuación del Cuestionario de calidad de vida sobre la espondilitis anquilosante (ASQoL, por su siglas en inglés) (-3.6 frente a -1.1) y en la puntuación del Resumen de componentes físicos (PCS) de la Encuesta resumida sobre la salud (SF-36) (7.4 frente a 1.9) en comparación con los pacientes tratados con el placebo en la semana 24.

14.5 Enfermedad de Crohn en adultos

Se evaluó la seguridad y la eficacia de dosis múltiples de HUMIRA en pacientes adultos con enfermedad de Crohn (EC) activa de moderada a grave (Índice de actividad de la enfermedad de Crohn [CAI, por su siglas en inglés] ≥ 220 y ≤ 450) en estudios aleatorizados, doble ciego controlados con placebo. Se permitieron dosis estables concomitantes de aminosalicilatos, corticosteroides o inmunomoduladores, y el 79 % de los pacientes continuó recibiendo al menos uno de estos medicamentos.

La inducción de la remisión clínica (definida como CAI <150) se evaluó en dos estudios. En el Estudio CD-I, se asignó de forma aleatoria a 299 pacientes sin tratamiento previo con bloqueadores del TNF a uno de cuatro grupos de tratamiento: el grupo del placebo recibió placebo en las semanas 0 y 2; el grupo 160/80 recibió 160 mg de HUMIRA en la semana 0 y 80 mg en la semana 2; el grupo 80/40 recibió 80 mg en la semana 0 y 40 mg en la semana 2, y el grupo 40/20 recibió 40 mg en la semana 0 y 20 mg en la semana 2. Los resultados clínicos se evaluaron en la semana 4.

En el segundo estudio de inducción, el Estudio CD-II, se asignó de forma aleatoria a 325 pacientes que habían dejado de responder o eran intolerantes a un tratamiento previo con infliximab para recibir 160 mg de HUMIRA en la semana 0 y 80 mg en la semana 2, o bien placebo en las semanas 0 y 2. Los resultados clínicos se evaluaron en la semana 4.

El mantenimiento de la remisión clínica se evaluó en el Estudio CD-III. En este estudio, 854 pacientes con enfermedad activa recibieron dosis abiertas de 80 mg de HUMIRA en la semana 0 y de 40 mg en la semana 2. En la semana 4, los pacientes fueron aleatorizados para recibir 40 mg de HUMIRA cada dos semanas, 40 mg de HUMIRA semanalmente o placebo. La duración total del estudio fue de 56 semanas. Los pacientes que respondieron clínica (disminución ≥ 50 en CAI) en la semana 4 fueron estratificados y analizados de forma separada de aquellos que no habían alcanzado una respuesta clínica en la semana 4.

Inducción de la remisión clínica

Un porcentaje mayor de pacientes tratados con dosis de 160/80 mg de HUMIRA alcanzó la inducción de la remisión clínica en comparación con los pacientes tratados con placebo en la semana 4, independientemente de que no hubieran recibido tratamiento previo con bloqueadores del TNF (CD-I) o de que hubieran cesado la respuesta o fueran intolerantes al infliximab (CD-II) (consulte la Tabla 12).

Tabla 12. Inducción de la remisión clínica en los Estudios CD-I y CD-II (porcentaje de pacientes)

	CD-I		CD-II	
	Placebo N = 74	HUMIRA 160/80 mg N = 76	Placebo N = 166	HUMIRA 160/80 mg N = 159
Semana 4				
Remisión clínica	12 %	36 %*	7 %	21 %*
Respuesta clínica	34 %	58 %**	34 %	52 %**

Remisión clínica implica una puntuación <150 en CAI; respuesta clínica implica una disminución de al menos 70 puntos en el CAI.
 * p <0.001 para la comparación de proporciones por pares de HUMIRA frente a placebo
 ** p <0.01 para la comparación de proporciones por pares de HUMIRA frente a placebo

Mantenimiento de la remisión clínica

En la semana 4 del Estudio CD-III, el 58 % (499/854) de los pacientes presentaban respuesta clínica y fueron evaluados en el análisis primario. En las semanas 26 y 56, una mayor proporción de pacientes que presentaban respuesta clínica en la semana 4 alcanzaron la remisión clínica en el grupo de mantenimiento que recibía 40 mg de HUMIRA cada dos semanas en comparación con los pacientes del grupo de mantenimiento con placebo (consulte la Tabla 13). El grupo que recibió tratamiento con HUMIRA cada semana no demostró índices de remisión significativamente superiores en comparación con el grupo que recibió HUMIRA cada dos semanas.

Tabla 13. Mantenimiento de la remisión clínica en el CD-III (porcentaje de pacientes)

	Placebo N = 170	40 mg HUMIRA cada dos semanas N = 172
Semana 26		
Remisión clínica	17 %	40 %*
Respuesta clínica	28 %	54 %*
Semana 56		
Remisión clínica	12 %	36 %*
Respuesta clínica	18 %	43 %*

Remisión clínica implica una puntuación <150 en CAI; respuesta clínica implica una disminución de al menos 70 puntos en el CAI.
 *p <0.001 para la comparación de proporciones por pares de HUMIRA frente a placebo.

De los pacientes que respondieron en la semana 4 que alcanzaron la remisión durante el estudio, aquellos del grupo que recibía HUMIRA cada dos semanas mantuvieron la remisión durante un período más prolongado que los del grupo de mantenimiento que recibía el placebo. Entre los pacientes que no alcanzaron una respuesta para la semana 12, la continuación de la terapia más allá de las 12 semanas no dio como resultado una cantidad significativamente mayor de respuestas.

14.6 Enfermedad de Crohn en pacientes pediátricos

Se realizó un estudio clínico aleatorizado, doble ciego de 52 semanas sobre 2 concentraciones de dosis de HUMIRA (Estudio PCD-I) en 192 pacientes pediátricos (de 6 a 17 años de edad) con enfermedad de Crohn activa de moderada a grave (definida como una puntuación del Índice de actividad de la enfermedad de Crohn pediátrica [PCDAI] 0). Los pacientes inscritos habían presentado una respuesta inadecuada a los corticosteroides o a un inmunomodulador (es decir, azatioprina, 6-mercaptopurina o metotrexato) durante los dos años anteriores. Se permitió la inscripción de pacientes que previamente habían recibido un bloqueador del TNF si habían dejado de responder al mismo o no lo toleraron.

Los pacientes recibieron un tratamiento de inducción abierto en dosis según su peso corporal (≥ 40 kg y < 40 kg). Los pacientes que pesaban 40 kg o más recibieron 160 mg (en la semana 0) y 80 mg (en la semana 2). Los pacientes que pesaban menos de 40 kg recibieron 80 mg (en la semana 0) y 40 mg (en la semana 2). En la semana 4, se aleatorizó 1:1 a los pacientes pertenecientes a cada categoría de peso corporal (≥ 40 kg y < 40 kg) para recibir tratamiento con una de dos dosis de mantenimiento posibles (dosis alta y dosis baja). La dosis alta fue de 40 mg cada dos semanas si el paciente pesaba 40 kg o más, y 20 mg cada dos semanas si pesaba menos de 40 kg. La dosis baja fue de 20 mg cada dos semanas si el paciente pesaba 40 kg o más, y 10 mg cada dos semanas si pesaba menos de 40 kg.

A lo largo del estudio se permitieron dosis estables concomitantes de corticosteroides (dosis de prednisona ≤ 40 mg/día o su equivalente) e inmunomoduladores (azatioprina, 6-mercaptopurina o metotrexato).

En la semana 12, se permitió a los pacientes que habían sufrido una exacerbación de la enfermedad (aumento del PCDAI ≥ 15 respecto a la semana 4 y PCDAI absoluto > 30) o que no respondieron (no habían logrado reducir el PCDAI ≥ 15 respecto al inicio durante 2 consultas consecutivas que se realizaron al menos con 2 semanas de diferencia) aumentar la dosis (es decir, cambiar de la administración ciega cada dos semanas a la administración ciega cada semana). Los pacientes que aumentaron sus dosis se consideraron fracasos del tratamiento.

Al inicio, el 38 % de los pacientes recibían corticosteroides y el 62 % de los pacientes recibían un inmunomodulador. El 44 % de los pacientes habían dejado de responder o eran intolerantes a un bloqueador del TNF. La mediana de la puntuación PCDAI inicial fue de 40.

De los 192 pacientes en total, 188 concluyeron el período de inducción de 4 semanas, 152 recibieron tratamiento durante 26 semanas y 124 recibieron tratamiento durante 52 semanas. En el 51 % (48/95) de los pacientes del grupo de dosis de mantenimiento baja se aumentó la dosis, y en el 38 % (35/93) de los pacientes del grupo de dosis de mantenimiento alta se aumentó la dosis.

En la semana 4, el 28 % (52/188) de los pacientes estaba en remisión clínica (definida como PCDAI ≤ 10).

Las proporciones de pacientes que alcanzaron la remisión clínica (definida como PCDAI ≤ 10) y la respuesta clínica (definida como una reducción del PCDAI de al menos 15 puntos respecto al inicio) se evaluaron en las semanas 26 y 52.

Tanto en la semana 26 como en la semana 52, la proporción de pacientes que presentaban remisión clínica y respuesta clínica fue numéricamente mayor en el grupo que recibía la dosis alta que en el tratado con la dosis baja (Tabla 14). La pauta posológica de mantenimiento recomendada es de 20 mg cada dos semanas si el paciente pesa < 40 kg, y 40 mg cada dos semanas si pesa ≥ 40 kg. No se recomienda la administración semanal con fines de mantenimiento [consulte Posología y administración (2.3)].

Tabla 14. Remisión clínica y respuesta clínica en el Estudio PCD-I

	Dosis de mantenimiento baja [†] (20 o 10 mg cada dos semanas) N = 95	Dosis de mantenimiento alta [#] (40 o 20 mg cada dos semanas) N = 93
Semana 26		
Remisión clínica [‡]	28 %	39 %
Respuesta clínica [§]	48 %	59 %
Semana 52		
Remisión clínica [‡]	23 %	33 %
Respuesta clínica [§]	28 %	42 %

[†] La dosis de mantenimiento baja fue de 20 mg cada dos semanas si el paciente pesaba ≥ 40 kg y 10 mg cada dos semanas si pesaba < 40 kg.

[#] La dosis de mantenimiento alta fue de 40 mg cada dos semanas si el paciente pesaba ≥ 40 kg y 20 mg cada dos semanas si pesaba < 40 kg.

[‡] Remisión clínica definida como PCDAI ≤ 10 .

[§] Respuesta clínica definida como reducción mínima del PCDAI de 15 puntos con respecto al inicio.

14.7 Colitis ulcerosa en adultos

Se evaluó la seguridad y la eficacia de HUMIRA[®] (adalimumab) en pacientes adultos con colitis ulcerosa activa de moderada a grave (puntuación Mayo de 6 a 12 en una escala de 12 puntos, con una subpuntuación de endoscopia de 2 a 3 en una escala de 0 a 3) a pesar del tratamiento concurrente o previo con inmunosupresores como corticosteroides, azatioprina o 6-MP en dos estudios clínicos aleatorizados, doble ciego, controlados con placebo (Estudios UC-I y UC-II). En ambos estudios se inscribió a pacientes sin tratamiento previo con bloqueadores del TNF, pero el Estudio UC-II también permitió el ingreso de pacientes que habían dejado de responder o eran intolerantes a los bloqueadores del TNF. El 40 % de los pacientes inscritos en el Estudio UC-II había usado previamente otro bloqueador del TNF.

Se permitieron dosis estables concomitantes de aminosalicilatos e inmunosupresores. En los Estudios UC-I y II, los pacientes recibían aminosalicilatos (69 %), corticosteroides (59 %) o azatioprina o 6-MP (37 %) al inicio. En ambos estudios, el 92 % de los pacientes recibió al menos uno de estos medicamentos.

En ambos estudios se evaluó la inducción de la remisión clínica (definida como puntuación Mayo ≤ 2 sin subpuntuaciones individuales > 1) en la semana 8. En el Estudio UC-II se evaluó la remisión clínica en la semana 52 y la remisión clínica sostenida (definida como remisión clínica en las semanas 8 y 52).

En el Estudio UC-I se aleatorizó a 390 pacientes sin tratamiento previo con bloqueadores del TNF a uno de los tres grupos de tratamiento para el análisis de eficacia primario. El grupo del placebo recibió placebo en las semanas 0, 2, 4 y 6; el grupo 160/80 recibió 160 mg de HUMIRA en la semana 0 y 80 mg en la semana 2; el grupo 80/40 recibió 80 mg en la semana 0 y 40 mg en la semana 2. Después de la semana 2, los pacientes de ambos grupos de tratamiento con HUMIRA recibieron 40 mg cada dos semanas.

En el Estudio UC-II se aleatorizó a 518 pacientes para recibir 160 mg de HUMIRA en la semana 0, 80 mg en la semana 2 y 40 mg cada dos semanas desde la semana 4 hasta la semana 50, o un placebo desde la semana 0 y cada dos semanas hasta la semana 50. Se permitió la disminución progresiva de los corticosteroides a partir de la semana 8.

En ambos estudios, Estudios UC-I y UC-II, un porcentaje mayor de pacientes tratados con 160/80 mg de HUMIRA en comparación con los pacientes tratados con placebo alcanzaron la inducción de la remisión clínica. En el Estudio UC-II, un porcentaje mayor de pacientes tratados con 160/80 mg de HUMIRA en comparación con los pacientes tratados con placebo alcanzaron la remisión clínica sostenida (remisión clínica tanto en la semana 8 como en la 52) (Tabla 15).

Tabla 15. Inducción de la remisión clínica en los Estudios UC-I y UC-II y remisión clínica sostenida en el Estudio UC-II (porcentaje de pacientes)

	Estudio UC-I			Estudio UC-II		
	Placebo N = 130	HUMIRA 160/80 mg N = 130	Diferencia de tratamiento (IC del 95 %)	Placebo N = 246	HUMIRA 160/80 mg N = 248	Diferencia de tratamiento (IC del 95 %)
Inducción de la remisión clínica (remisión clínica en la semana 8)	9.2 %	18.5 %	9.3 %* (0.9 %, 17.6 %)	9.3 %	16.5 %	7.2 %* (1.2 %, 12.9 %)
Remisión clínica sostenida (remisión clínica en las semanas 8 y 52)	NC	NC	NC	4.1 %	8.5 %	4.4 %* (0.1 %, 8.6 %)

La remisión clínica se define como puntuación Mayo ≤ 2 sin subpuntuaciones individuales > 1 .
IC = intervalo de confianza
* p < 0.05 para la comparación de proporciones por pares de HUMIRA frente a placebo

En el Estudio UC-I, no hubo diferencias estadísticamente significativas en la remisión clínica observada entre el grupo de 80/40 mg de HUMIRA y el grupo del placebo en la semana 8.

En el Estudio UC-II, el 17.3 % (43/248) del grupo de HUMIRA presentó remisión clínica en la semana 52 en comparación con el 8.5 % (21/246) del grupo del placebo (diferencia de tratamiento: 8.8 %; intervalo de confianza (IC) del 95 %: [2.8 %, 14.5 %]; p < 0.05).

En el subgrupo de pacientes del Estudio UC-II con uso previo de bloqueadores del TNF, la diferencia de tratamiento para la inducción de la remisión clínica pareció ser menor que la observada en la población total del estudio, y las diferencias de tratamiento para la remisión clínica sostenida y la remisión clínica en la semana 52 parecieron ser similares a las observadas en la población total del estudio. El subgrupo de pacientes con uso previo de bloqueadores del TNF alcanzó una inducción de la remisión clínica de un 9 % (9/98) en el grupo de HUMIRA frente al 7 % (7/101) en el grupo del placebo, y una remisión clínica sostenida de un 5 % (5/98) en el grupo de HUMIRA frente al 1 % (1/101) en el grupo del placebo. En el subgrupo de pacientes con uso previo de bloqueadores del TNF, el 10 % (10/98) estaba en remisión clínica en la semana 52 en el grupo de HUMIRA frente al 3 % (3/101) en el grupo del placebo.

14.8 Colitis ulcerosa en pacientes pediátricos

Se evaluaron la seguridad y la eficacia de HUMIRA en un estudio multicéntrico, aleatorizado y doble ciego (Estudio PUC-I, NCT02065557) en 93 pacientes pediátricos de 5 a 17 años de edad con colitis ulcerosa activa de moderada a grave (una puntuación Mayo de 6 a 12 con una subpuntuación de endoscopia de 2 a 3, confirmada por endoscopia evaluada de forma centralizada) que habían tenido una respuesta inadecuada o intolerancia al tratamiento con corticosteroides o un inmunomodulador (es decir, azatioprina, 6-mercaptopurina o metotrexato). Quince de los 93 pacientes (16 %) del estudio tenían experiencia previa con un bloqueador del TNF. Los pacientes que recibían corticosteroides en el momento de la inscripción podían reducir gradualmente su tratamiento con corticosteroides después de la semana 4.

Se aleatorizó inicialmente a 77 pacientes 3:2 para recibir tratamiento doble ciego con una de dos dosis de HUMIRA. Los pacientes de ambos grupos de dosis recibieron 2.4 mg/kg (máximo de 160 mg) en la semana 0, 1.2 mg/kg (máximo de 80 mg) en la semana 2 y 0.6 mg/kg (máximo de 40 mg) en las semanas 4 y 6. El grupo que recibía la dosis más alta también recibió una dosis adicional de 2.4 mg/kg (máximo de 160 mg) en la semana 1. Tras la modificación del diseño del estudio, se inscribió a otros 16 pacientes y se les administró tratamiento sin enmascaramiento con HUMIRA en la dosis más alta.

En la semana 8, 62 pacientes que presentaron respuesta clínica según la puntuación parcial Mayo (PPM; subconjunto de la puntuación Mayo sin componente endoscópico, definido como disminución de la PPM ≥ 2 puntos y ≥ 30 % respecto al valor inicial) se aleatorizaron por igual para recibir tratamiento doble ciego con HUMIRA: 0.6 mg/kg (máximo de 40 mg) cada dos semanas (grupo de dosis más baja) o 0.6 mg/kg (máximo de 40 mg) cada semana (grupo de dosis más alta). Antes de hacer una modificación del diseño del estudio, se asignó a recibir el placebo aleatoriamente a otros 12 pacientes que presentaron respuesta clínica según la PPM.

No se prevé ninguna diferencia de interés clínico en la eficacia entre las dosis más altas estudiadas que se administraron en el estudio PUC-I de 52 semanas y la dosis recomendada de HUMIRA [consulte Posología y administración (2.4), Farmacología clínica (12.2)].

Los pacientes que cumplieron los criterios de exacerbación de la enfermedad en la semana 12 o después fueron aleatorizados para recibir una dosis de reinducción de 2.4 mg/kg (máximo de 160 mg) o una dosis de 0.6 mg/kg (máximo de 40 mg) y luego continuaron con la dosis que se les había asignado aleatoriamente en la semana 8.

Los dos criterios principales de valoración del estudio fueron la remisión clínica según la PPM (definida como PPM ≤ 2 sin subpuntuaciones individuales > 1) en la semana 8 y la remisión clínica según la puntuación Mayo (definida como puntuación Mayo ≤ 2 sin subpuntuaciones individuales > 1) en la semana 52 en pacientes que habían logrado la respuesta clínica según la PPM en la semana 8. Los criterios secundarios de valoración fueron: respuesta en la puntuación Mayo

(definida como disminución ≥ 3 puntos en la puntuación Mayo y ≥ 30 % respecto al valor inicial) en la semana 52, en los pacientes que habían tenido respuestas según la PPM en la semana 8; mejoría endoscópica (definida como puntuación ≤ 1 en la subpuntuación de endoscopia de Mayo) en la semana 52, en los pacientes que habían tenido respuestas según la PPM en la semana 8, y remisión según la puntuación Mayo en la semana 52, en los pacientes que había presentado remisiones en la semana 8 según la PPM.

Resultados en la semana 8

En la semana 8, se logró la remisión según la PPM en el 60 % [28/47; intervalo de confianza (IC) del 95 %: (44 %, 74 %)] de los pacientes del grupo tratado con la dosis más alta (sin incluir los 16 pacientes que recibieron la dosis más altas abiertas) y el 43 % [13/30; IC del 95 %: (25 %, 63 %)] de los pacientes del grupo tratado con la dosis más baja. Los resultados del grupo tratado con la dosis más alta son representativos de los resultados previstos con la dosis recomendada [consulte Posología y administración (2.4), Farmacología clínica (12.2)].

Resultados en la semana 52

En la semana 52, se evaluaron los criterios de valoración en la población de pacientes que recibían tratamiento doble ciego con placebo, HUMIRA 0.6 mg/kg (máximo de 40 mg) cada dos semanas o HUMIRA 0.6 mg/kg (máximo de 40 mg) cada semana entre las semanas 8 y 52 (Tabla 16).

Tabla 16. Remisión clínica, respuesta clínica y mejoría endoscópica en la semana 52 en pacientes pediátricos con colitis ulcerosa (Estudio PUC-1)

	Placebo ^a	HUMIRA Máximo de 40 mg (0.6 mg/kg) cada dos semanas ^b	HUMIRA Máximo de 40 mg (0.6 mg/ kg) cada semana ^c
	n/N (%), IC del 95 %	n/N (%), IC del 95 %	n/N (%), IC del 95 %
Remisión clínica en pacientes que respondieron según la PPM en la semana 8	4/12 (33 %) (10 %, 65 %)	9/31 (29 %) (14 %, 48 %)	14/31 (45 %) (27 %, 64 %)
Respuesta clínica en pacientes que respondieron según la PPM en la semana 8	4/12 (33 %) (10 %, 65 %)	19/31 (61 %) (42 %, 78 %)	21/31 (68 %) (49 %, 83 %)
Mejoría endoscópica en pacientes que respondieron según la PPM en la semana 8	4/12 (33 %) (10 %, 65 %)	12/31 (39 %) (22 %, 58 %)	16/31 (52 %) (33 %, 70 %)
Remisión clínica en pacientes con remisión según la PPM en la semana 8	3/8 (38 %) (9 %, 76 %)	9/21 (43 %) (22 %, 66 %)	10/22 (45 %) (24 %, 68 %)

IC = intervalo de confianza

^a Doce pacientes que presentaron respuesta clínica según la PPM en la semana 8 se aleatorizaron para recibir el placebo. El pequeño tamaño muestral impone limitaciones en la interpretabilidad de los datos del placebo.

^b La dosis cada dos semanas que se estudió durante el estudio PUC-I de 52 semanas es inferior a la dosis recomendada de HUMIRA [consulte Posología y administración (2.4)].

^c No se prevé ninguna diferencia de interés clínico en la eficacia entre las dosis más altas estudiadas que se administraron en el estudio PUC-I de 52 semanas y la dosis recomendada de HUMIRA.

Nota: los pacientes que tenían valores faltantes en la semana 52 o que habían sido aleatorizados para recibir tratamiento de reinducción o mantenimiento por exacerbación de la enfermedad se clasificaron como que no respondieron para los criterios de valoración de la semana 52.

14.9 Psoriasis en placas

Se evaluó la seguridad y la eficacia de HUMIRA en estudios aleatorizados, doble ciego y controlados con placebo, en 1696 sujetos adultos con psoriasis en placas (PP) crónica de moderada a grave que eran candidatos para recibir terapia sistémica o fototerapia.

En el Estudio Ps-I se evaluó a 1212 sujetos con psoriasis en placas (PP) crónica con una afectación ≥ 10 % de la superficie corporal (BSA), una Evaluación global del médico (PGA) de al menos una gravedad moderada de la enfermedad, y un Índice de gravedad y área afectada por la psoriasis (PASI, por sus siglas en inglés) ≥ 12 durante tres períodos de tratamiento. En el período A, los sujetos recibieron placebo o HUMIRA en una dosis inicial de 80 mg en la semana 0, seguido de una dosis de 40 mg cada dos semanas a partir de la semana 1. Tras 16 semanas de tratamiento, los sujetos que alcanzaron al menos una respuesta PASI 75 en la semana 16, definida como una mejoría en la puntuación del PASI de al menos el 75 % en relación con el inicio, ingresaron en el período B y recibieron dosis abiertas de 40 mg de HUMIRA cada dos semanas. Después de 17 semanas de tratamiento abierto, los sujetos que mantuvieron al menos una respuesta PASI 75 en la semana 33 y que habían sido aleatorizados originalmente a la terapia activa en el período A fueron aleatorizados nuevamente en el período C para recibir 40 mg de HUMIRA o placebo cada dos semanas durante 19 semanas más. En todos los grupos de tratamiento, la puntuación media del PASI al inicio fue de 19, y la puntuación de la Evaluación global del médico al inicio osciló entre “moderada” (53 %), “grave” (41 %) y “muy grave” (6 %).

En el Estudio Ps-II se evaluó a 99 sujetos aleatorizados para recibir HUMIRA y 48 sujetos aleatorizados para recibir placebo, con psoriasis en placas crónica con una afectación de BSA ≥ 10 % y PASI ≥ 12 . Los sujetos recibieron placebo o una dosis inicial de 80 mg de HUMIRA en la semana 0, seguida de una dosis de 40 mg cada dos semanas a partir de la semana 1 durante 16 semanas. En todos los grupos de tratamiento, la puntuación media del PASI al inicio fue de 21, y la puntuación de la PGA al inicio osciló entre “moderada” (41 %), “grave” (51 %) y “muy grave” (8 %).

En los Estudios Ps-I y II se evaluó la proporción de sujetos que alcanzó una puntuación de enfermedad “sin signos” o “mínima” en la escala PGA de 6 puntos y la proporción de sujetos que alcanzó una reducción de la puntuación del PASI de al menos el 75 % (PASI 75) con respecto al inicio en la semana 16 (consulte las Tablas 17 y 18).

Asimismo, en el Estudio Ps-I se evaluó la proporción de sujetos que mantuvo una puntuación de enfermedad “sin signos” o “mínima” en la escala PGA o una respuesta PASI 75 después de la semana 33 y en la semana 52 o antes.

Tabla 17. Resultados de eficacia a las 16 semanas del Estudio Ps-I. Cantidad de sujetos (%)

	HUMIRA 40 mg cada dos semanas	Placebo
	N = 814	N = 398
PGA: <i>sin signos</i> o <i>mínima</i> *	506 (62 %)	17 (4 %)
PASI 75	578 (71 %)	26 (7 %)

* Sin signos = sin elevación de placas, sin escamas, más o menos hiperpigmentación o coloración roja o rosa difusa.

Mínima = es posible pero difícil determinar si existe una leve elevación de la placa sobre la piel normal, más o menos sequedad superficial con algo de coloración blanca, más o menos hasta coloración roja.

Tabla 18. Resultados de eficacia a las 16 semanas del Estudio Ps-II. Cantidad de sujetos (%)

	HUMIRA 40 mg cada dos semanas	Placebo
	N = 99	N = 48
PGA: <i>sin signos</i> o <i>mínima</i> *	70 (71 %)	5 (10 %)
PASI 75	77 (78 %)	9 (19 %)

* Sin signos = sin elevación de placas, sin escamas, más o menos hiperpigmentación o coloración roja o rosa difusa.

Mínima = es posible pero difícil determinar si existe una leve elevación de la placa sobre la piel normal, más o menos sequedad superficial con algo de coloración blanca, más o menos hasta coloración roja.

Asimismo, los sujetos del Estudio Ps-I que recibían HUMIRA y mantuvieron una PASI 75 fueron aleatorizados nuevamente para recibir HUMIRA (N = 250) o placebo (N = 240) en la semana 33. Al cabo de 52 semanas de tratamiento con HUMIRA, una mayor cantidad de sujetos que recibían HUMIRA mantuvo la eficacia en comparación con los que fueron aleatorizados nuevamente para recibir placebo en función del mantenimiento de la puntuación PGA de enfermedad “sin signos” o “mínima” (68 % frente al 28 %) o una PASI 75 (79 % frente al 43 %).

Un total de 347 pacientes que respondieron de manera estable participó en una evaluación de retirada y repetición del tratamiento en un estudio abierto de prolongación. La mediana de tiempo hasta la recaída (disminución a “moderada” o peor según la PGA) fue de aproximadamente 5 meses. Durante el período de retirada, ningún sujeto experimentó una transformación a psoriasis eritrodérmica o pustulosa. Un total de 178 sujetos con recaída reiniciaron el tratamiento con 80 mg de HUMIRA, y después con 40 mg cada dos semanas comenzando en la semana 1. En la semana 16, el 69 % (123/178) de los sujetos tuvieron una respuesta para la PGA “sin signos” o “mínima”.

Se comparó la eficacia y la seguridad de HUMIRA con las de un placebo en un estudio aleatorizado y doble ciego (Estudio Ps-III) con 217 sujetos adultos. Los sujetos del estudio debían tener psoriasis en placas crónica de al menos una gravedad moderada en una escala PGA; afectación ungueal de al menos una gravedad moderada en una escala de 5 puntos de Evaluación global del médico de la psoriasis ungueal (PGA-F); una puntuación ≥ 8 en el Índice modificado de gravedad de la psoriasis ungueal (mNAPSI, por sus siglas en inglés) para la uña a tratar, y una afectación de al menos el 10 % de la BSA o una afectación de al menos el 5 % de la BSA con una puntuación mNAPSI total ≥ 20 para todas las uñas. Los sujetos recibieron una dosis inicial de 80 mg de HUMIRA seguida de 40 mg cada dos semanas (comenzando una semana después de la dosis inicial) o un placebo durante 26 semanas y luego tratamiento abierto con HUMIRA durante 26 semanas más. En este estudio se evaluó la proporción de sujetos que alcanzó una evaluación de “sin signos” o “mínima” con una mejoría de al menos 2 grados en la escala PGA-F, y la proporción de sujetos que alcanzó una mejoría de al menos el 75 % con respecto al inicio en la puntuación mNAPSI (mNAPSI 75) en la semana 26.

En la semana 26, una mayor proporción de sujetos en el grupo de HUMIRA que en el grupo del placebo había cumplido el criterio de PGA-F, y una mayor proporción de sujetos en el grupo de HUMIRA que en el grupo del placebo había alcanzado el mNAPSI 75 en la semana 26 (consulte la Tabla 19).

Tabla 19. Resultados de eficacia a las 26 semanas

Criterio de valoración	HUMIRA 40 mg cada dos semanas* N = 109	Placebo N = 108
PGA-F: mejoría ≥ 2 grados y <i>sin signos</i> o <i>mínima</i>	49 %	7 %
mNAPSI 75	47 %	3 %

* Los sujetos recibieron 80 mg de HUMIRA en la semana 0, y luego 40 mg cada dos semanas a partir de la semana 1.

Se evaluó también el dolor ungueal. En el Estudio Ps-III se observaron mejorías en el dolor ungueal.

14.10 Hidradenitis supurativa

Se evaluó la seguridad y la eficacia de HUMIRA en dos estudios aleatorizados, doble ciegos y controlados con placebo (estudios HS-I y II) en un total de 633 sujetos adultos con hidradenitis supurativa (HS) de moderada a grave con enfermedad en estadio II o III de Hurley y con al menos 3 abscesos o nódulos inflamatorios. En ambos estudios, los sujetos recibieron un placebo o HUMIRA en una dosis inicial de 160 mg en la semana 0, 80 mg en la semana 2, y 40 mg a la semana a partir de la semana 4 y hasta la semana 11. Los sujetos usaban una solución antiséptica tópica todos los días. En el Estudio HS-II se permitió el uso simultáneo de antibióticos por vía oral.

En ambos estudios se evaluó la Respuesta clínica en la hidradenitis supurativa (HiSCR, por sus siglas en inglés) en la semana 12. La HiSCR se definió como una reducción de al menos un 50 % en la cantidad total de abscesos y nódulos inflamatorios sin un aumento en la cantidad de abscesos y ningún aumento en la cantidad de fistulas supurantes con relación al inicio (consulte la Tabla 18). La reducción en el dolor cutáneo debido a la HS se evaluó con una escala numérica de valoración en los pacientes que ingresaron en el estudio con una puntuación basal de 3 o más en una escala de 11 puntos.

En ambos estudios, una mayor proporción de sujetos tratados con HUMIRA alcanzaron la HiSCR en comparación con los sujetos tratados con el placebo (consulte la Tabla 20).

Tabla 20. Resultados de eficacia a las 12 semanas en sujetos con hidradenitis supurativa de moderada a grave

	Estudio I de HS		Estudio II de HS*	
	Placebo	40 mg de Humira a la semana	Placebo	40 mg de Humira a la semana
Respuesta clínica en la hidradenitis supurativa (HiSCR)	N = 154 40 (26 %)	N = 153 64 (42 %)	N = 163 45 (28 %)	N = 163 96 (59 %)

* El 19.3 % de los sujetos en el Estudio HS-II continuaron recibiendo tratamiento inicial con antibióticos por vía oral durante el estudio.

En ambos estudios, desde la semana 12 hasta la semana 35 (período B), los sujetos que habían recibido HUMIRA fueron aleatorizados nuevamente a 1 de 3 grupos de tratamiento (40 mg de HUMIRA a la semana, 40 mg de HUMIRA cada dos semanas o el placebo). A los sujetos que habían sido aleatorizados para recibir el placebo se les asignó a recibir 40 mg de HUMIRA a la semana (Estudio HS-I) o al placebo (Estudio HS-II).

Durante el período B, se documentó exacerbación de la HS (definida como un aumento $\geq 25\%$ desde el inicio en la cantidad de abscesos y nódulos inflamatorios y con un mínimo de 2 lesiones adicionales) en 22 (22%) de los 100 sujetos a quienes se retiró del tratamiento con HUMIRA tras la evaluación del criterio principal de valoración de la eficacia en dos estudios.

14.11 Uveítis en adultos

Se evaluaron la seguridad y la eficacia de HUMIRA en pacientes adultos con uveítis intermedia, uveítis posterior y panuveítis (con exclusión de pacientes con uveítis anterior aislada) no infecciosas en dos estudios aleatorizados, con doble enmascaramiento y controlados con placebo (UV I y II). Los pacientes recibieron el placebo o HUMIRA en una dosis inicial de 80 mg, seguida de 40 mg cada dos semanas comenzando una semana después de la dosis inicial. El criterio principal de valoración de la eficacia de ambos estudios fue "tiempo hasta el fracaso del tratamiento".

El fracaso del tratamiento fue un criterio de múltiples componentes definido como el desarrollo de nuevas lesiones vasculares inflamatorias retinianas o coriorretinianas; aumento del grado de células o vitritis en la cámara anterior (CA), o disminución de la mejor agudeza visual con corrección (MAVC).

En el Estudio UV I se evaluó a 217 pacientes con uveítis activa mientras recibían corticosteroides (prednisona oral en dosis de 10 a 60 mg/día). Todos los pacientes recibieron una dosis estandarizada de prednisona 60 mg/día al ingresar al estudio, seguida de un esquema de tratamiento obligatorio de disminución progresiva del corticoesteroide hasta su suspensión total para la semana 15.

En el estudio UV II se evaluó a 226 pacientes con uveítis inactiva mientras recibían tratamiento con corticosteroides (prednisona oral de 10 a 35 mg/día) al inicio para controlar su enfermedad. Posteriormente, los pacientes se sometieron a un esquema de tratamiento obligatorio de disminución progresiva del corticoesteroide hasta su suspensión total para la semana 19.

Respuesta clínica

Los resultados de ambos estudios demostraron una reducción estadísticamente significativa del riesgo de fracaso de tratamiento en pacientes que recibían HUMIRA frente a los que recibían el placebo. En ambos estudios, todos los componentes del criterio principal de valoración contribuyeron de manera acumulativa a la diferencia general entre el grupo de HUMIRA y el de placebo (Tabla 21).

Tabla 21. Tiempo hasta el fracaso del tratamiento en los estudios UV I y UV II

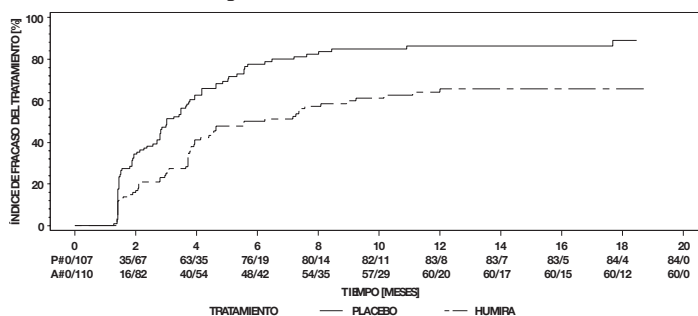
	UV I			UV II		
	Placebo (N = 107)	HUMIRA (N = 110)	CRI (IC del 95%) ^a	Placebo (N = 111)	HUMIRA (N = 115)	CRI (IC del 95%) ^a
Fracaso ^b n (%)	84 (78.5)	60 (54.5)	0.50 [0.36, 0.70]	61 (55.0)	45 (39.1)	0.57 [0.39, 0.84]
Mediana de tiempo hasta el fracaso (meses) [IC del 95%]	3.0 [2.7, 3.7]	5.6 [3.9, 9.2]	NC	8.3 [4.8, 12.0]	NE ^c	NC

^a CRI (cociente de riesgos instantáneos) de HUMIRA frente al placebo a partir de la regresión de riesgos proporcionales con el tratamiento como factor.

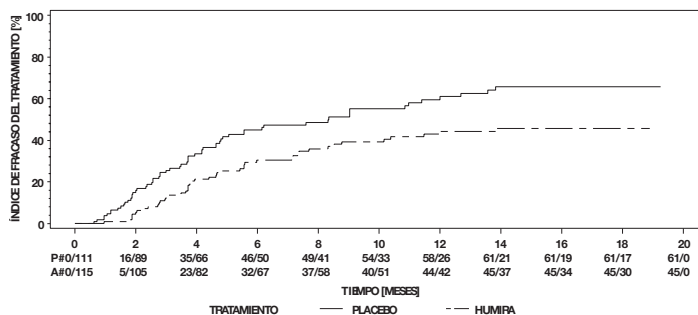
^b Se contó como evento al fracaso del tratamiento en la semana 6 o después en el Estudio UV I, o en la semana 2 o después en el Estudio UV II. Los sujetos que interrumpieron su participación en el estudio fueron censurados en el momento de su retiro.

^c NE: no estimable. Menos de la mitad de los sujetos en riesgo tuvieron un evento.

Figura 3: Curvas de Kaplan-Meier de resumen del tiempo hasta el fracaso del tratamiento en la semana 6 (Estudio UV I) o la semana 2 (Estudio UV II) o después



Estudio UV I



Estudio UV II

Nota: P# = Placebo (Número de eventos/Número en riesgo); A# = HUMIRA (Número de eventos/Número en riesgo).

14.12 Uveítis pediátrica

Se evaluaron la seguridad y la eficacia de HUMIRA en un estudio aleatorizado, con doble enmascaramiento y controlado con placebo de 90 pacientes pediátricos de 2 a <18 años de edad con uveítis no infecciosa asociada a AIJ activa (PUV-I). Los pacientes recibieron un placebo o 20 mg de adalimumab (si pesaban <30 kg) o 40 mg de adalimumab (si pesaban ≥ 30 kg) cada dos semanas simultáneamente con una dosis de metotrexato. Al ingreso en el estudio se permitían dosis concomitantes de corticosteroides seguidas por una reducción obligatoria de los corticosteroides tópicos en un plazo de 3 meses.

El criterio principal de valoración fue el tiempo hasta el fracaso del tratamiento. Los criterios que determinaron el fracaso del tratamiento fueron el empeoramiento o la falta persistente de mejoría en la inflamación ocular, o el empeoramiento de las enfermedades oculares concomitantes.

Respuesta clínica

HUMIRA disminuyó significativamente el riesgo de fracaso del tratamiento en un 75% frente al placebo (CRI = 0.25 [IC del 95%: 0.12, 0.49]) (Tabla 22).

Tabla 22. Resultados de análisis del tiempo hasta el fracaso del tratamiento (estudio PUV-I)

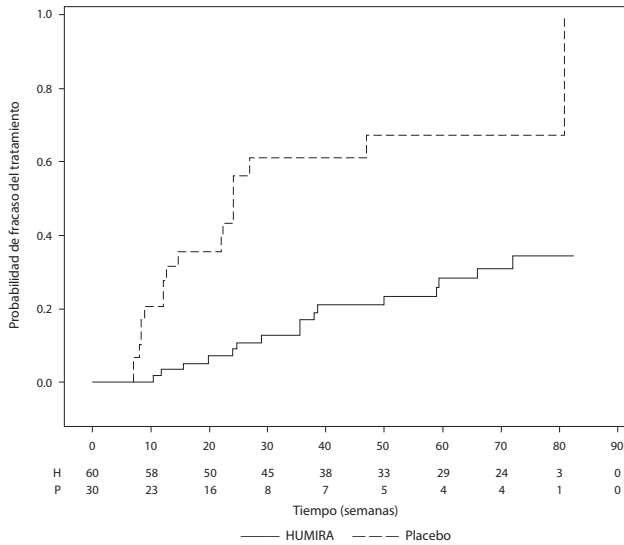
	Placebo (N = 30)	HUMIRA (N = 60)	CRI (IC del 95%) ^a
Fracaso (n [%])	18 (60%)	16 (26.7%)	0.25 (0.12, 0.49)
Mediana del tiempo hasta el fracaso (semanas) (IC del 95%) ^b	24.1 (12.4, 81.0)	NE ^c	

^a CRI del adalimumab frente al placebo a partir de regresiones de riesgos proporcionales con el tratamiento como factor.

^b Estimado a partir de la curva Kaplan-Meier.

^c NE: no estimable. Menos de la mitad de los sujetos en riesgo tuvieron un evento.

Figura 4: Curvas de Kaplan-Meier con resúmenes del tiempo hasta el fracaso del tratamiento (Estudio PUV-I)



Estudio PUV-I

Nota: P = placebo (cantidad en riesgo); H = HUMIRA (cantidad en riesgo).

15 REFERENCIAS

1. National Cancer Institute. Surveillance, Epidemiology, and End Results Database (SEER) Program. SEER Incidence Crude Rates, 17 Registries, 2000-2007.

16 PRESENTACIÓN/CONSERVACIÓN Y MANEJO

HUMIRA® (adalimumab) se presenta en forma de solución sin conservantes, estéril, transparente e incolora para la administración subcutánea. Se dispone de las siguientes presentaciones.

- **Caja con plumas HUMIRA: 40 mg/0.8 ml**
HUMIRA se suministra en una caja que contiene dos toallitas con alcohol y dos bandejas de dosis. Cada bandeja de dosis contiene una pluma monodosis que incluye una jeringa de vidrio precargada de 1 ml con una aguja fija de ½ pulgada que suministra 40 mg/0.8 ml de HUMIRA. El protector que cubre la aguja podría contener látex de caucho natural. El número del código de medicamentos (NDC, por sus siglas en inglés) es 0074-4339-02.
- **Caja con Pluma HUMIRA: 40 mg/0.4 ml**
HUMIRA se suministra en una caja que contiene dos toallitas con alcohol y dos bandejas de dosis. Cada bandeja de dosis contiene una pluma monodosis que incluye una jeringa de vidrio precargada de 1 ml con una aguja fija de ½ pulgada de pared delgada que suministra 40 mg/0.4 ml de HUMIRA. El protector negro que cubre la aguja no está hecho de látex de caucho natural. El número NDC es 0074-0554-02.
- **Caja con Pluma HUMIRA: 80 mg/0.8 ml**
HUMIRA se suministra en una caja que contiene dos toallitas con alcohol y dos bandejas de dosis. Cada bandeja de dosis contiene una pluma monodosis que incluye una jeringa de vidrio precargada de 1 ml con una aguja fija de ½ pulgada de pared delgada que suministra 80 mg/0.8 ml de HUMIRA. El protector negro que cubre la aguja no está hecho de látex de caucho natural. El número NDC es 0074-0124-02.
- **Pluma HUMIRA 40 mg/0.8 ml: Kit de iniciación para el tratamiento de la enfermedad de Crohn, colitis ulcerosa o hidradenitis supurativa**
HUMIRA se suministra en una caja que contiene 6 toallitas con alcohol y 6 bandejas de dosis (Kit de iniciación para el tratamiento de la enfermedad de Crohn, colitis ulcerosa o hidradenitis supurativa). Cada bandeja de dosis contiene una pluma monodosis que incluye una jeringa de vidrio precargada de 1 ml con una aguja fija de ½ pulgada que suministra 40 mg/0.8 ml de HUMIRA. El protector que cubre la aguja podría contener látex de caucho natural. El número NDC es 0074-4339-06.
- **Pluma HUMIRA 80 mg/0.8 ml: Kit de iniciación para el tratamiento de la enfermedad de Crohn, colitis ulcerosa o hidradenitis supurativa**
HUMIRA se suministra en una caja que contiene 4 toallitas con alcohol y 3 bandejas de dosis (Kit de iniciación para el tratamiento de la enfermedad de Crohn, colitis ulcerosa o hidradenitis supurativa). Cada bandeja de dosis contiene una pluma monodosis que incluye una jeringa de vidrio precargada de 1 ml con una aguja fija de ½ pulgada de pared delgada que suministra 80 mg/0.8 ml de HUMIRA. El protector negro que cubre la aguja no está hecho de látex de caucho natural. El número NDC es 0074-0124-03.

- **Pluma HUMIRA 80 mg/0.8 ml y 40 mg/0.4 ml: Kit de iniciación para el tratamiento de la psoriasis, la uveítis o la hidradenitis supurativa en adolescentes**
HUMIRA se suministra en una caja que contiene 4 toallitas con alcohol y 3 bandejas de dosis (Kit de iniciación para el tratamiento de la psoriasis, la uveítis o la hidradenitis supurativa en adolescentes). Una bandeja de dosis contiene una pluma monodosis que incluye una jeringa de vidrio precargada de 1 ml con una aguja fija de ½ pulgada de pared delgada que suministra 80 mg/0.8 ml de HUMIRA. Cada una de las otras dos bandejas de dosis contiene una pluma monodosis que incluye una jeringa de vidrio precargada de 1 ml con una aguja fija de ½ pulgada de pared delgada que suministra 40 mg/0.4 ml de HUMIRA. El protector negro que cubre la aguja no está hecho de látex de caucho natural. El número NDC es 0074-1539-03.
- **Pluma HUMIRA 80 mg/0.8 ml: Kit de iniciación para el tratamiento de la colitis ulcerosa en pacientes pediátricos (4 unidades)**
HUMIRA se suministra en una caja que contiene 4 toallitas con alcohol y 4 bandejas de dosis (Kit de iniciación para el tratamiento de la colitis ulcerosa en pacientes pediátricos). Cada bandeja de dosis contiene una pluma monodosis que incluye una jeringa de vidrio precargada de 1 ml con una aguja fija de ½ pulgada de pared delgada que suministra 80 mg/0.8 ml de HUMIRA. El protector negro que cubre la aguja no está hecho de látex de caucho natural. El número NDC es 0074-0124-04.
- **Caja con jeringas precargadas: 40 mg/0.8 ml**
HUMIRA se suministra en una caja que contiene dos toallitas con alcohol y dos bandejas de dosis. Cada bandeja de dosis contiene una jeringa monodosis de vidrio precargada de 1 ml con una aguja fija de ½ pulgada que suministra 40 mg/0.8 ml de HUMIRA. El protector que cubre la aguja podría contener látex de caucho natural. El número NDC es 0074-3799-02.
- **Caja con jeringas precargadas: 40 mg/0.4 ml**
HUMIRA se suministra en una caja que contiene dos toallitas con alcohol y dos bandejas de dosis. Cada bandeja de dosis contiene una jeringa monodosis de vidrio precargada de 1 ml con una aguja fija de ½ pulgada de pared delgada que suministra 40 mg/0.4 ml de HUMIRA. El protector negro que cubre la aguja no está hecho de látex de caucho natural. El número NDC es 0074-0243-02.
- **Caja con jeringas precargadas: 20 mg/0.4 ml**
HUMIRA se suministra en una caja que contiene dos toallitas con alcohol y dos bandejas de dosis. Cada bandeja de dosis contiene una jeringa monodosis de vidrio precargada de 1 ml con una aguja fija de ½ pulgada que suministra 20 mg/0.4 ml de HUMIRA. El protector que cubre la aguja podría contener látex de caucho natural. El número NDC es 0074-9374-02.
- **Caja con jeringas precargadas: 20 mg/0.2 ml**
HUMIRA se suministra en una caja que contiene dos toallitas con alcohol y dos bandejas de dosis. Cada bandeja de dosis contiene una jeringa monodosis de vidrio precargada de 1 ml con una aguja fija de ½ pulgada de pared delgada que suministra 20 mg/0.2 ml de HUMIRA. El protector negro que cubre la aguja no está hecho de látex de caucho natural. El número del código de medicamentos (NDC, por sus siglas en inglés) es 0074-0616-02.
- **Caja con jeringas precargadas: 10 mg/0.2 ml**
HUMIRA se suministra en una caja que contiene dos toallitas con alcohol y dos bandejas de dosis. Cada bandeja de dosis contiene una jeringa monodosis de vidrio precargada de 1 ml con una aguja fija de ½ pulgada que suministra 10 mg/0.2 ml de HUMIRA. El protector que cubre la aguja podría contener látex de caucho natural. El número NDC es 0074-6347-02.
- **Caja con jeringas precargadas: 10 mg/0.1 ml**
HUMIRA se suministra en una caja que contiene dos toallitas con alcohol y dos bandejas de dosis. Cada bandeja de dosis contiene una jeringa monodosis de vidrio precargada de 1 ml con una aguja fija de ½ pulgada de pared delgada que suministra 10 mg/0.1 ml de HUMIRA. El protector negro que cubre la aguja no está hecho de látex de caucho natural. El número NDC es 0074-0817-02.
- **Jeringa precargada de HUMIRA 80 mg/0.8 ml: Kit de iniciación para el tratamiento de la enfermedad de Crohn en pacientes pediátricos (3 unidades)**
HUMIRA se suministra en una caja que contiene 4 toallitas con alcohol y 3 bandejas de dosis (Kit de iniciación para el tratamiento de pacientes pediátricos). Cada bandeja de dosis contiene una jeringa monodosis de vidrio precargada de 1 ml con una aguja fija de ½ pulgada de pared delgada que suministra 80 mg/0.8 ml de HUMIRA. El protector negro que cubre la aguja no está hecho de látex de caucho natural. El número NDC es 0074-2540-03.

• **Jeringa precargada de HUMIRA 80 mg/0.8 ml y 40 mg/0.4 ml: Kit de iniciación para el tratamiento de la enfermedad de Crohn en pacientes pediátricos (2 unidades)**

HUMIRA se suministra en una caja que contiene 2 toallitas con alcohol y 2 bandejas de dosis (Kit de iniciación para el tratamiento de pacientes pediátricos). Una bandeja de dosis contiene una jeringa monodosis de vidrio precargada de 1 ml con una aguja fija de ½ pulgada de pared delgada que suministra 80 mg/0.8 ml de HUMIRA. La otra bandeja de dosis contiene una jeringa monodosis de vidrio precargada de 1 ml con una aguja fija de ½ pulgada de pared delgada que suministra 40 mg/0.4 ml de HUMIRA. El protector negro que cubre la aguja no está hecho de látex de caucho natural. El número NDC es 0074-0067-02.

• **Caja con vial monodosis para uso hospitalario: 40 mg/0.8 ml**

HUMIRA se suministra para uso hospitalario únicamente en una caja que contiene un vial de vidrio monodosis que suministra 40 mg/0.8 ml de HUMIRA. El tapón del vial no está hecho de látex de caucho natural. El número NDC es 0074-3797-01.

Almacenamiento y estabilidad

No lo utilice después de la fecha de vencimiento que figura en el envase. HUMIRA® (adalimumab) debe refrigerarse a una temperatura de entre 36 °F y 46 °F (entre 2 °C y 8 °C). NO CONGELAR. No lo utilice si ha sido congelado, ni siquiera después de que se haya descongelado.

Guárdelo en el envase original hasta el momento de su administración, para protegerlo de la luz.

De ser necesario, por ejemplo, para viajar se puede guardar HUMIRA a temperatura ambiente hasta un máximo de 77 °F (25 °C) durante un período de hasta 14 días, protegido de la luz. Se debe desechar HUMIRA si no se usa en el período de 14 días. Anote la fecha en la que se saque HUMIRA del refrigerador por primera vez en los espacios que aparecen en la caja y la bandeja de dosis.

No guarde HUMIRA en condiciones de calor o frío excesivos.

17 INFORMACIÓN DE ORIENTACIÓN AL PACIENTE

Indique al paciente o cuidador que lea el prospecto para el paciente aprobado por la FDA (Guía del medicamento e Instrucciones de uso).

Infecciones

Informe a los pacientes que el uso de HUMIRA podría disminuir la capacidad del sistema inmunitario para combatir infecciones. Indique a los pacientes la importancia de consultar al médico si manifiestan cualquier síntoma de infección, como tuberculosis, infecciones micóticas invasivas y reactivación de la infección por el virus de la hepatitis B [*consulte Advertencias y precauciones (5.1, 5.2, 5.4)*].

Neoplasias malignas

Oriente a los pacientes sobre el riesgo de presentar neoplasias malignas durante el tratamiento con HUMIRA [*consulte Advertencias y precauciones (5.2)*].

Reacciones de hipersensibilidad

Aconseje a los pacientes que busquen atención médica inmediata si presentan síntomas de reacciones de hipersensibilidad graves. Indique a los pacientes sensibles al látex que las tapas de las agujas de la Pluma HUMIRA 40 mg/0.8 ml y de las jeringas precargadas de 40 mg/0.8 ml, 20 mg/0.4 ml y 10 mg/0.2 ml podrán contener látex de caucho natural [*consulte Advertencias y precauciones (5.3), Presentación/Conservación y manejo (16)*].

Otras afecciones

Recomiende a los pacientes que informen sobre cualquier signo de una nueva afección o de agudización de afecciones existentes, como insuficiencia cardíaca congestiva, enfermedades neurológicas, trastornos autoinmunitarios o citopenias. Aconseje a los pacientes que informen acerca de cualquier síntoma que sugiera citopenia, tales como hematomas, sangrados o fiebre persistente [*consulte Advertencias y precauciones (5.5, 5.6, 5.8, 5.9)*].

Instrucciones sobre la técnica de inyección

Informe a los pacientes de que la primera inyección debe aplicarse bajo la supervisión de un profesional médico calificado. Si un paciente o cuidador administra la inyección de HUMIRA, enséñele las técnicas de inyección y evalúe su capacidad para inyectar por vía subcutánea a fin de asegurar la correcta administración de HUMIRA [*consulte Instrucciones de uso*].

A los pacientes que vayan a usar la Pluma HUMIRA, dígalas que:

- Escucharán un **fuerte “clic”** cuando presione el botón activador morado. El fuerte clic que se escuchará indica el **comienzo** de la inyección.
- El paciente debe sostener la Pluma HUMIRA contra la piel pellizcada y levantada hasta haber inyectado todo el medicamento. Esto puede tardar hasta 15 segundos.
- Sabrá que la inyección se aplicó por completo cuando el indicador amarillo cubra totalmente el visor y se detenga.

Indique a los pacientes que deben desechar las agujas y las jeringas usadas o la Pluma inmediatamente después de su uso, en un recipiente especial para eliminar objetos punzantes aprobado por la FDA. **Indique a los pacientes que no tiren las agujas y jeringas sueltas o la Pluma en la basura de su casa.** Indique a los pacientes que, si no tienen un recipiente especial para eliminar objetos punzantes aprobado por la FDA, pueden utilizar un recipiente de uso doméstico hecho de plástico muy resistente, que pueda cerrarse con un ajuste hermético, con tapa resistente a los pinchazos, que las puntas no puedan salir; que esté en posición vertical y que sea estable durante el uso, resistente a las fugas, y debidamente etiquetado para avisar de los residuos peligrosos que contiene el recipiente.

Indique a los pacientes que, cuando el recipiente para eliminar objetos punzantes esté casi lleno, tendrán que seguir las directrices comunitarias para deshacerse correctamente de dicho recipiente. Indique a los pacientes que puede haber leyes locales o estatales sobre cómo se pueden desechar las agujas y las jeringas usadas. Los pacientes podrán consultar el sitio web de la FDA en <http://www.fda.gov/safesharpsdisposal> para obtener más información sobre la eliminación segura de objetos punzantes y para obtener información específica sobre la eliminación de estos en el estado en el que residen.

Indique a los pacientes que no deben tirar el recipiente para eliminar objetos punzantes usados en la basura de su casa a menos que las directrices comunitarias lo permitan. Indique a los pacientes que su recipiente para eliminar objetos punzantes no se recicla.

AbbVie Inc.

North Chicago, IL 60064, EE. UU.

N.º de licencia en EE. UU.: 1889

Ref.: 20083870 2/2024

LAB-10981 ENGLISH MASTER

LAB-10985 SPANISH MASTER

abbvie

**GUÍA DEL MEDICAMENTO
HUMIRA®
(adalimumab)
inyectable, para uso subcutáneo**

Lea la Guía del medicamento que viene con HUMIRA antes de comenzar a utilizar el medicamento y cada vez que renueve la receta. Es posible que haya información nueva. Esta Guía del medicamento no sustituye a la consulta con su médico sobre su afección o tratamiento.

¿Cuál es la información más importante que debería conocer sobre HUMIRA?

HUMIRA es un medicamento que afecta al sistema inmunitario. HUMIRA puede reducir la capacidad del sistema inmunitario para combatir infecciones. **Se han registrado infecciones graves en personas que recibieron HUMIRA. Entre estas infecciones graves se encuentran la tuberculosis (TB) e infecciones causadas por virus, hongos o bacterias que se han diseminado por todo el cuerpo. Algunos pacientes han muerto debido a estas infecciones.**

- Antes de que usted comience a usar HUMIRA, su médico debe hacerle un análisis para determinar si tiene TB.
- El médico debe controlarlo estrechamente para detectar signos y síntomas de TB durante el tratamiento con HUMIRA.

No debe comenzar a usar HUMIRA® (adalimumab) si tiene algún tipo de infección, a menos que su médico considere que es adecuado.

Antes de comenzar el tratamiento con HUMIRA, dígame al médico si:

- Cree que tiene una infección o tiene síntomas de infección tales como:
 - fiebre, sudores o escalofríos;
 - dolor de la piel o llagas en el cuerpo;
 - dolores musculares
 - tos;
 - enrojecimiento, calor o dolor de la piel o llagas en el cuerpo;
 - diarrea o dolor de estómago;
 - ardor al orinar o necesidad de orinar con mayor frecuencia de la normal;
 - cansancio extremo
 - falta de aliento;
 - sangre en las flemas;
 - pérdida de peso.
- Recibe actualmente tratamiento por una infección.
- Padece muchas infecciones o las infecciones son recurrentes.
- Tiene diabetes.
- Tiene TB o ha estado en contacto estrecho con una persona que la tiene.
- Nació o vivió en, o viajó a, países donde el riesgo de contraer TB es mayor. Pregunte a su médico si no está seguro.

- Vive o ha vivido en determinadas partes del país (como los valles de los ríos Ohio y Mississippi) donde hay un mayor riesgo de contraer ciertos tipos de infecciones micóticas (histoplasmosis, coccidioidomicosis o blastomicosis). Estas infecciones pueden producirse o agravarse si utiliza HUMIRA® (adalimumab). Consulte a su médico si no sabe si ha vivido en un área en la que estas infecciones son comunes.
- Tiene o ha tenido hepatitis B.
- Utiliza el medicamento ORENCIA (abatacept), KINERET (anakinra), RITUXAN (rituximab), IMURAN (azatioprina) o PURINETHOL (6-mercaptopurina, 6-MP).
- Tiene programada una cirugía importante.

Después de comenzar a usar HUMIRA, llame a su médico de inmediato si contrae una infección o presenta cualquier signo de infección.

El tratamiento con HUMIRA puede aumentar su propensión a contraer infecciones o a que las infecciones existentes se agraven.

Cáncer

- Los niños y adultos que usan bloqueadores del factor de necrosis tumoral (TNF), incluido HUMIRA, pueden correr un mayor riesgo de cáncer.
- Ha habido casos de ciertos tipos poco comunes de cáncer en niños, adolescentes y adultos jóvenes que usan bloqueadores del TNF.
- Las personas con artritis reumatoide (AR), especialmente AR más grave, pueden correr un mayor riesgo de presentar un tipo de cáncer llamado linfoma.
- Si utiliza bloqueadores del TNF, incluido HUMIRA® (adalimumab), es posible que aumente su riesgo de presentar dos tipos de cáncer de piel (basocelular y espinocelular). Estos tipos de cáncer generalmente no son letales si se tratan. Informe a su médico si tiene un bulto o una llaga abierta que no cicatriza.
- Algunas personas tratadas con bloqueadores del TNF, incluido HUMIRA, presentaron un tipo raro de cáncer llamado linfoma hepatoesplénico de linfocitos T. Este tipo de cáncer a menudo causa la muerte. La mayoría de estas personas eran adolescentes varones u hombres jóvenes. Además, la mayoría de los pacientes estaban siendo tratados por la enfermedad de Crohn o por colitis ulcerosa con otro medicamento llamado IMURAN (azatioprina) o PURINETHOL (6-mercaptopurina, 6-MP).

¿Qué es HUMIRA?

HUMIRA es un medicamento llamado bloqueador del factor de necrosis tumoral (TNF). HUMIRA® (adalimumab) se utiliza:

- Para reducir los signos y síntomas de:
 - **Artritis reumatoide (AR) de moderada a grave en adultos.** HUMIRA puede usarse solo, en combinación con methotrexate o con determinados medicamentos.
 - **Artritis idiopática juvenil (AIJ) poliarticular de moderada a grave en niños de 2 años o más.** HUMIRA puede utilizarse solo o en combinación con methotrexate.
 - **Artritis psoriásica (AP) en adultos.** HUMIRA puede usarse solo o en combinación con determinados medicamentos.
 - **Espondilitis anquilosante (EA) en adultos.**
 - **Hidradenitis supurativa (HS) de moderada a grave en personas de 12 años y mayores.**
- **Tratar la enfermedad de Crohn (CD) de moderada a grave en adultos y niños de 6 años o más.**
- **Para tratar la colitis ulcerosa (CU) de moderada a grave en adultos y niños de 5 años de edad y mayores.** No se sabe si HUMIRA es eficaz en las personas que han dejado de responder a los medicamentos bloqueadores del TNF o que no pudieron tolerarlos.
- **Para tratar la uveítis intermedia, la uveítis posterior y la panuveítis no infecciosas en adultos y niños de 2 años de edad y mayores.**
- **Para tratar la psoriasis en placas (PP) crónica (de larga duración) de moderada a grave en adultos** que tienen la enfermedad en muchas zonas del cuerpo y que podrían beneficiarse al recibir inyecciones o pastillas (tratamiento sistémico) o fototerapia (tratamiento que utiliza luz ultravioleta sola o combinada con pastillas).

¿Qué debería decirle a mi médico antes de usar HUMIRA?

HUMIRA puede no ser adecuado para usted. Antes de comenzar a usar HUMIRA, informe a su médico sobre todas sus afecciones de salud, inclusive si:

- Tiene una infección. Consulte “**¿Cuál es la información más importante que debería conocer sobre HUMIRA?**”.
- Tiene o ha tenido cáncer.
- Siente un entumecimiento u hormigueo, o padece una enfermedad que afecta el sistema nervioso, como la esclerosis múltiple o el síndrome de Guillain-Barré.
- Tiene o ha tenido insuficiencia cardíaca.
- Ha recibido recientemente una vacuna o tiene programado recibirla. Mientras reciba tratamiento con HUMIRA® (adalimumab) podrá recibir vacunas, a excepción de las vacunas elaboradas con microbios vivos. Se recomienda que los niños actualicen todas las vacunas antes de comenzar a usar HUMIRA.
- Es alérgico al caucho o al látex. Informe a su médico si tiene alguna alergia al caucho o al látex.

- Los protectores que cubren la aguja de la Pluma HUMIRA 40 mg/0.8 ml y las agujas de las jeringas precargadas de HUMIRA 40 mg/0.8 ml, 20 mg/0.4 ml y 10 mg/0.2 ml podrían contener caucho natural o látex.
- El protector negro que cubre la aguja de la Pluma HUMIRA 80 mg/0.8 ml; la jeringa precargada de HUMIRA 80 mg/0.8 ml; la Pluma HUMIRA 40 mg/0.4 ml; la jeringa precargada de HUMIRA 40 mg/0.4 ml; la jeringa precargada de HUMIRA 20 mg/0.2 ml; la jeringa precargada de HUMIRA 10 mg/0.1 ml y el tapón del vial de HUMIRA para uso hospitalario no están hechos de caucho natural ni látex.
- Tiene alergia a HUMIRA® (adalimumab) o a cualquiera de sus componentes. Consulte la lista de los componentes de HUMIRA que se encuentra al final de esta Guía del medicamento.
- Está embarazada, tiene intenciones de quedar embarazada, está amamantando o tiene intenciones de amamantar. Entre usted y su médico deberán decidir si le conviene recibir HUMIRA durante el embarazo o el amamantamiento.
- Tiene un bebé y recibió HUMIRA durante el embarazo. Informe al médico de su bebé antes de que el niño reciba alguna vacuna.

Informe al médico de todos los medicamentos que use, incluidos los medicamentos de venta con receta y sin receta, las vitaminas y los suplementos a base de hierbas.

Informe al médico especialmente si usa:

- ORENCIA (abatacept), KINERET (anakinra), REMICADE (infliximab), ENBREL (etanercept), CIMZIA (certolizumab pegol) o SIMPONI (golimumab), porque no debe usar HUMIRA mientras esté usando alguno de estos medicamentos.
- RITUXAN (rituximab). Es posible que su médico no quiera administrarle HUMIRA si usted ha recibido RITUXAN (rituximab) recientemente.
- IMURAN (azatioprina) o PURINETHOL (6-mercaptopurina, 6-MP).

Lleve consigo una lista de todos los medicamentos que usa y muéstrésela al médico y al farmacéutico cada vez que obtenga un medicamento nuevo.

¿Cómo debo usar HUMIRA?

- HUMIRA® (adalimumab) se administra con una inyección subcutánea. Su médico le dirá con qué frecuencia deberá recibir una inyección de HUMIRA. La frecuencia depende de la enfermedad que se tratará. **No se inyecte HUMIRA con una frecuencia mayor que la indicada.**
- Consulte las **Instrucciones de uso** en el interior del envase para obtener información completa sobre la manera adecuada de preparar e inyectar HUMIRA® (adalimumab).
- Asegúrese de que le hayan demostrado cómo inyectar HUMIRA antes de hacerlo usted por su cuenta. Si tiene dudas sobre cómo administrarse la inyección, puede llamar al médico o al 1-800-4HUMIRA (1-800-448-6472). Algún conocido también puede ayudarle a aplicarse la inyección después de que le hayan enseñado a preparar e inyectar HUMIRA.
- **No** intente autoinyectarse HUMIRA hasta que haya aprendido la manera correcta de ponerse las inyecciones. Si su médico decide que usted o la persona a cargo es capaz de administrar las inyecciones de HUMIRA en su casa, debe recibir instrucción sobre el modo correcto de preparar e inyectar HUMIRA.
- No omita ninguna dosis de HUMIRA a menos que el médico se lo indique. Si se olvida una dosis de HUMIRA, colóquese la inyección en cuanto lo recuerde. Luego, aplíquese la dosis siguiente en el horario habitual programado. Así volverá al horario programado. En caso de que no esté seguro sobre cuándo inyectarse HUMIRA, llame a su médico o farmacéutico.
- Si recibe una dosis de HUMIRA mayor de la que se le recetó, llame al médico.

¿Cuáles son los posibles efectos secundarios de HUMIRA?

HUMIRA puede provocar efectos secundarios graves, tales como:

Consulte “¿Cuál es la información más importante que debería conocer sobre HUMIRA?”.

• Infecciones graves.

Su médico lo examinará para detectar TB y le realizará una prueba para determinar si tiene TB. Si el médico piensa que usted corre el riesgo de padecer TB, podría darle medicamentos contra la TB antes de comenzar el tratamiento con HUMIRA® (adalimumab) y durante el mismo. Incluso si la prueba de TB es negativa, su médico debe realizarle un seguimiento minucioso para detectar infecciones de TB durante el tratamiento con HUMIRA. Algunas personas cuyo resultado en la prueba cutánea de TB fue negativo antes de recibir HUMIRA desarrollaron TB activa. Informe a su médico si presenta alguno de los siguientes síntomas durante o después del tratamiento con HUMIRA:

- tos que no desaparece
- fiebre baja
- pérdida de peso
- pérdida de grasa y masa muscular (consunción)

• Infección por hepatitis B en personas que portan el virus en la sangre.

Si usted es portador del virus de la hepatitis B (un virus que afecta al hígado), el virus puede volverse activo durante el tratamiento con HUMIRA® (adalimumab). Su médico debe realizarle análisis de sangre antes de comenzar el tratamiento con HUMIRA, durante el tratamiento, y durante varios meses después de haber suspendido el tratamiento con HUMIRA. Informe a su médico si presenta alguno de los siguientes síntomas de una posible infección por hepatitis B:

- dolores musculares
- cansancio extremo
- orina oscura
- ojos o piel amarillentos
- falta de apetito
- vómitos
- heces de color arcilloso
- fiebre
- escalofríos
- malestar estomacal
- erupción cutánea

• **Reacciones alérgicas.** Es posible que se produzcan reacciones alérgicas en personas que usan HUMIRA. Llame a su médico o busque ayuda médica de inmediato si tiene alguno de estos síntomas de una reacción alérgica grave:

- urticaria
- hinchazón de la cara, los ojos, los labios o la boca
- dificultad para respirar

• **Problemas del sistema nervioso.** Los signos y síntomas de un problema del sistema nervioso incluyen: entumecimiento u hormigueo, problemas en la vista, debilidad en los brazos o las piernas, y mareos.

• **Problemas sanguíneos.** Es posible que su cuerpo no genere suficientes células sanguíneas que ayudan a combatir infecciones o a detener hemorragias. Los síntomas incluyen fiebre persistente, hematomas o sangrado que se producen con facilidad, o palidez excesiva.

• **Aparición de insuficiencia cardíaca o empeoramiento de una insuficiencia cardíaca preexistente. Consulte inmediatamente con su médico** si presenta nuevos síntomas de empeoramiento de la insuficiencia cardíaca mientras recibe HUMIRA® (adalimumab), entre ellos:

- falta de aliento
- hinchazón de los tobillos o los pies
- aumento de peso repentino

• **Reacciones inmunitarias, entre ellas, un síndrome similar al lupus.** Los síntomas incluyen molestias en el pecho o dolor persistente, falta de aliento, dolor en las articulaciones o erupciones en las mejillas o en los brazos que empeoran con la exposición al sol. Los síntomas podrían mejorar al suspender el tratamiento con HUMIRA® (adalimumab).

• **Problemas hepáticos.** Las personas que usan medicamentos bloqueadores del TNF pueden experimentar problemas hepáticos. Estos problemas pueden provocar insuficiencia hepática y la muerte. Llame de inmediato a su médico si presenta cualquiera de estos síntomas:

- cansancio extremo
- ojos o piel amarillentos
- falta de apetito o vómitos
- dolor en el lado derecho del estómago (abdomen)

- **Psoriasis.** Algunas personas que utilizaron HUMIRA desarrollaron psoriasis por primera vez o presentaron una agudización de la psoriasis que ya padecían. Informe a su médico si desarrolla parches de descamación rojos o protuberancias llenas de pus. Es posible que su médico decida suspender el tratamiento con HUMIRA.

Llame al médico o busque atención médica de inmediato si tiene cualquiera de los síntomas descritos anteriormente. El tratamiento con HUMIRA podría suspenderse.

Los efectos secundarios más comunes de HUMIRA incluyen:

- Reacciones en el lugar de inyección: enrojecimiento, erupción, hinchazón, picazón o hematomas. En general, estos síntomas desaparecen a los pocos días. Llame de inmediato a su médico si tiene dolor, enrojecimiento o hinchazón en el lugar de inyección y no desaparece al cabo de unos días o empeora.
- Infecciones de las vías respiratorias superiores (incluida sinusitis).
- Dolores de cabeza.
- Erupción.

Estos no son todos los efectos secundarios posibles de HUMIRA® (adalimumab). Informe a su médico si tiene efectos secundarios que le molestan o que no desaparecen. Solicite más información a su médico o farmacéutico.

Llame a su médico para obtener asesoramiento profesional sobre los efectos secundarios. Puede notificar los efectos secundarios a la FDA llamando al 1-800-FDA-1088.

¿Cómo debo conservar HUMIRA?

- Guarde HUMIRA en el refrigerador a una temperatura de entre 36 °F y 46 °F (2 °C y 8 °C). Guarde HUMIRA en el envase original hasta el momento de usarlo, para protegerlo de la luz.
- **No congele HUMIRA.** No utilice HUMIRA si ha sido congelado, ni siquiera después de que se haya descongelado.
- Si está refrigerado, HUMIRA puede utilizarse hasta la fecha de vencimiento impresa en el envase, la bandeja de dosis, la jeringa precargada o la Pluma HUMIRA. No use HUMIRA después de la fecha de vencimiento.
- De ser necesario, por ejemplo cuando esté de viaje, también puede guardar HUMIRA a temperatura ambiente hasta un máximo de 77 °F (25 °C) durante hasta 14 días. Guarde HUMIRA en el envase original hasta el momento de usarlo, para protegerlo de la luz.
- Deseche HUMIRA® (adalimumab) si se ha mantenido a temperatura ambiente y no se ha usado en un lapso de 14 días.
- Anote la fecha en la que saque HUMIRA del refrigerador por primera vez en los espacios que aparecen en la caja y la bandeja de dosis.
- No guarde HUMIRA en condiciones de calor o frío excesivos.
- No utilice una Pluma o una jeringa precargada si el líquido está turbio o ha cambiado de color, o si tiene escamas o partículas.
- No deje caer ni aplaste HUMIRA. La jeringa precargada está hecha de vidrio.

Mantenga HUMIRA, los materiales para la inyección y todos los demás medicamentos fuera del alcance de los niños.

Información general sobre el uso seguro y eficaz de HUMIRA.

En ocasiones, los medicamentos se recetan con otros propósitos distintos de los que aparecen en la Guía del medicamento. No utilice HUMIRA para tratar una enfermedad para la cual no fue recetado. No administre HUMIRA a otras personas, aun cuando tengan la misma afección que usted. Podría ser perjudicial para ellas.

Esta Guía del medicamento resume la información más importante sobre HUMIRA. Si desea obtener más información, consulte a su médico. También puede pedirle al farmacéutico o al médico información sobre HUMIRA® (adalimumab) escrita para profesionales de la salud.

¿Cuáles son los componentes de HUMIRA?

Principio activo: adalimumab

Pluma HUMIRA 40 mg/0.8 ml, jeringa precargada de HUMIRA 40 mg/0.8 ml, jeringa precargada de HUMIRA 20 mg/0.4 ml, jeringa precargada de HUMIRA 10 mg/0.2 ml y vial de uso hospitalario de HUMIRA 40 mg/0.8 ml:

Excipientes: ácido cítrico monohidratado, fosfato dibásico de sodio dihidratado, manitol, fosfato monobásico de sodio dihidratado, polisorbato 80, cloruro de sodio, citrato de sodio y agua para inyección. Se añade hidróxido de sodio según se necesite para ajustar el pH.

Pluma HUMIRA 80 mg/0.8 ml; jeringa precargada de HUMIRA 80 mg/0.8 ml; Pluma HUMIRA 40 mg/0.4 ml; jeringa precargada de HUMIRA® (adalimumab) 40 mg/0.4 ml; jeringa precargada de HUMIRA 20 mg/0.2 ml y jeringa precargada de HUMIRA 10 mg/0.1 ml:

Excipientes: manitol, polisorbato 80 y agua para inyección.

Fabricado por:

AbbVie Inc.,

North Chicago, IL 60064, EE. UU.

Si desea obtener más información, visite www.HUMIRA.com o puede inscribirse en un programa de apoyo para el paciente llamando al 1-800-4HUMIRA (1-800-448-6472).

N.º de licencia en EE. UU.: 1889

La Administración de Alimentos y Medicamentos de los EE. UU aprobó esta Guía del medicamento.

Fecha de la revisión: 02/2021

Ref.: 20066566

LAB-10981 ENGLISH MASTER

LAB-10985 SPANISH MASTER

abbvie